

## SINTEZA EVALUĂRII ACTIVITĂȚII DESFĂȘURATĂ DE FURNIZORI PE TIPURI DE ASISTENȚĂ MEDICALĂ ÎN ANUL 2015

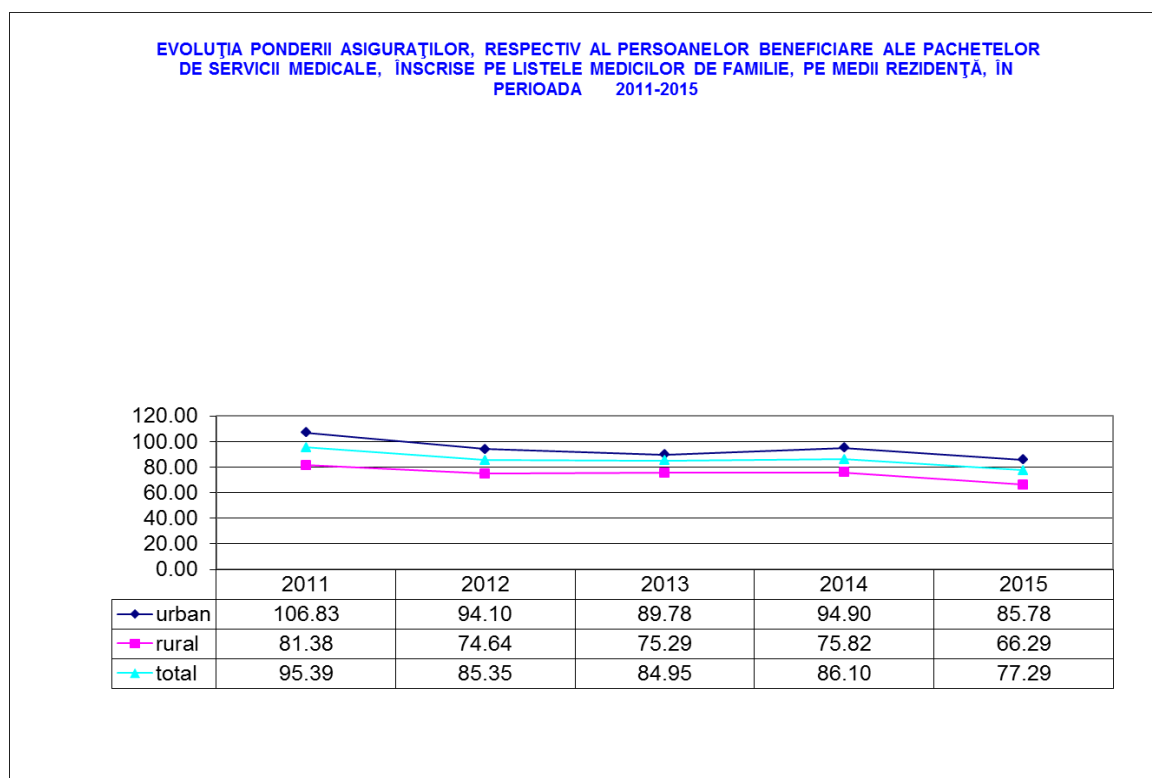
(conform prevederilor H.G. nr. 400/2014 pentru aprobarea pachetelor de servicii și a Contractului cadru care reglementează condițiile acordării asistenței medicale în cadrul sistemului de asigurări sociale de sănătate pentru anii 2014-2015, cu modificările și completările ulterioare și ale Ordinului ministrului sănătății publice și al președintelui Casei Naționale de Asigurări de Sănătate nr. 388/186/2015 pentru aprobarea Normelor metodologice pentru anul 2015 de aplicare a Contractului-cadru care reglementează condițiile acordării asistenței medicale în cadrul sistemului de asigurări sociale de sănătate pentru anii 2014-2015)

- Număr contracte încheiate în asistența medicală primară la 31.12.2015 (tab. 1.1): 10.421
- Număr medici de familie la 31.12.2015: 11.961, din care:
  - 11.273 medici cu liste proprii de asigurați
  - 663 medici angajați
  - 25 medici nou veniți care au încheiat convenții de furnizare de servicii medicale în asistența medicală primară
- Număr asigurați înscrși pe listele medicilor de familie la 31.12.2015 – 17.191.563 (tab. 1.2.a) asigurați reprezentând 77,29 % (tab. 1.2 d) din populația României existentă la 30.06.2015 - date I.N.S.

Din totalul de 17.191.563 asigurați :

- 10.765.436 (85,78 %<sup>\*</sup>) sunt în urban
- 6.426.127 (66,29 %<sup>\*</sup>) sunt în rural

(<sup>\*</sup>) - % s-au calculat din totalul populației existente în mediul urban, respectiv din mediul rural)



➤ Număr persoane beneficiare ale pachetului minimal de servicii medicale înscrise la medicul de familie, la 31.12.2015 (tab. 1.2 f): 3.349.056 din care:

- 1.951.731 sunt în urban
- 1.397.325 sunt în rural

➤ Număr total persoane beneficiare ale pachetelor de servicii medicale, înscrise pe listele medicilor

de familie la 31.12.2015 (tab.1.2g) – 20.540.619, din care:

- Nr. asigurați înscrși: 17.191.563
- Nr. persoane beneficiare ale pachetului minimal de servicii medicale înscrise: 3.349.056

➤ Structura pe grade profesionale a medicilor de familie – 11.295 medici (11.270 medici cu liste proprii de asigurați + 25 medici nou veniți care au încheiat convenții de furnizare de servicii medicale în asistența medicală primară) (tab. 1.4 a) din care :

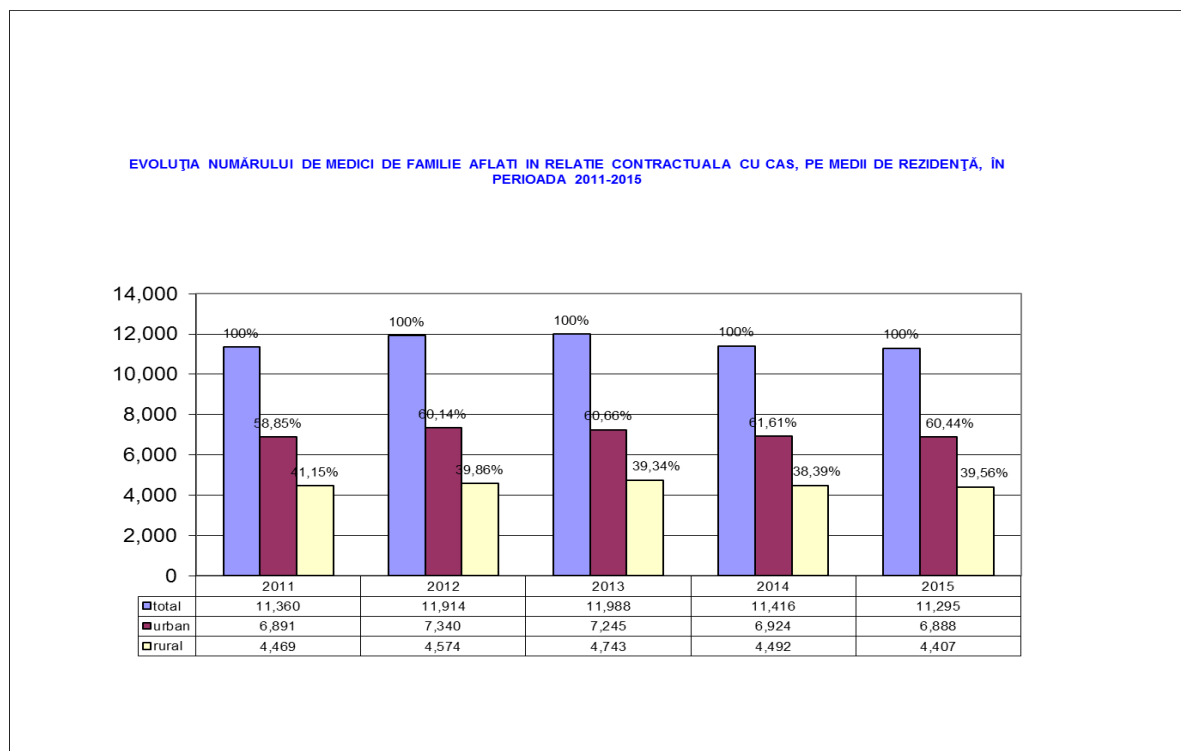
- primari : 5.772 (51,10%) din care
  - 4.024 (58,43%<sup>\*</sup>) în urban
  - 1.748 (39,66%<sup>\*</sup>) în rural

- Medici specialiști : 4.827 (42,74%) din care
  - 2.546 (36,97%<sup>\*</sup>) în urban
  - 2.281 (51,75%<sup>\*</sup>) în rural

urban

- Medici fără grad profesional : 671 (5,94%) din care
  - 309 (4,49%<sup>\*</sup>) în urban
  - 362 (8,21%<sup>\*</sup>) în rural

rural



- Medici nou veniți: 25 (0,22%) din care  $\left\{ \begin{array}{l} 9 (0,13\% *) \text{ în urban} \\ 16 (0,36\% *) \text{ în rural} \end{array} \right.$

(\*) - % s-au calculat din totalul medicilor de familie existenți în mediul urban, respectiv din mediul rural- tab.1.4b)

- structura pe grade profesionale a medicilor nou veniți tab 1.4 a) :

a) medici primari : 5  $\left\{ \begin{array}{l} 3 \text{ în urban} \\ 2 \text{ în rural} \end{array} \right.$

b) medici specialiști: 17 din care  $\left\{ \begin{array}{l} 5 \text{ în urban} \\ 12 \text{ în rural} \end{array} \right.$

c) medici fără grad profesional : 3 din care  $\left\{ \begin{array}{l} 1 \text{ în urban} \\ 2 \text{ în rural} \end{array} \right.$

➤ **Date referitoare la localități cu condiții deosebite de muncă la 31.12.2015 (tab. 1.5):**

- Număr localități cu condiții deosebite de muncă : 2.756;
- Populație înscrisă la medici de familie care funcționează în cabinete aflate în localități cu condiții deosebite de muncă: 6.088.295;
- Număr cabinete aflate în localitățile cu condiții deosebite de muncă: 3.779;
- Număr medici care funcționează în cabinete aflate în localități cu condiții deosebite de muncă: 3.833.

***Observație:*** La nivel național numărul medicilor care funcționează în cabinete aflate în localități cu condiții deosebite de muncă reprezintă aprox 83,97 % din totalul medicilor de familie din mediul rural;

***În situațiile transmise sunt și localități din urban în care își desfășoară activitatea medici care au primit spor de zonă: CAS BT, CAS GJ, CAS MM, CAS TL, CAS VS.***

➤ **Număr total de puncte, respectiv număr total consultații realizate pentru servicii medicale în asistența medicală primară în anul 2015 ( tab. 1.6)**

- Număr puncte „per capita” 161.138.435,57 puncte
- Număr puncte pe serviciu: 342.848.113,22 puncte
- Număr total consultații: 53.235.000
- Număr total de consultații realizate în asistența medicală primară în anul 2015 defalcat în funcție de grupele de liste de persoane beneficiare ale pachetelor de servicii medicale înscrise pe listele medicilor de familie: 53.235.000 consultații.

<b>ANUL 2014</b>	<b>Nr. consultații/AN</b>	<b>% consultații</b>
sub 500 înscriși .....	169,376	<b>0.32%</b>
500-1000 înscriși.....	5,220,817	<b>9.81%</b>
1001-1500 înscriși .....	17,807,226	<b>33.45%</b>
1501-2000 înscriși .....	17,574,500	<b>33.01%</b>
2001-2200 înscriși	4,880,315	<b>9.17%</b>
+2201-2500 înscriși.....	4,077,662	<b>7.66%</b>
2501-3000 înscriși.....	2,475,465	<b>4.65%</b>
3001-3500 înscriși.....	809,285	<b>1.52%</b>
3501-4000 înscriși	129,512	<b>0.24%</b>
peste 4000 înscriși	90,842	<b>0.17%</b>

**Notă:** Veniturile medii brute/trimestru încasate de medicii de familie în funcție de numărul persoanelor beneficiare ale pachetelor de servicii medicale, înscrise pe listele acestora (au fost luați în calcul medicii care au primit venituri pentru întreaga perioadă fiind excluși medicii nou veniți cu venituri fixe și medicii care au avut perioade de întrerupere pentru care nu au primit venituri) (tab. 1.7):

<b>TRIMESTRUL I 2015</b>				<b>LEI</b>	
<b>Nr. crt.</b>	<b>Nr. asigurați</b>	<b>% medici</b>	<b>venit minim / medic/ trim.</b>	<b>venit mediu** / medic/trim.</b>	<b>venit maxim / medic/ trim.</b>
1	sub 500	0.51	8,903.36	11,135.53	13,035.22
2	500 - 1000	11.13	12,353.52	20,767.17	26,451.86
3	1001 - 1500	33.35	18,198.69	27,153.32	34,149.71
4	1501 - 2000	32.40	23,762.07	32,435.14	41,839.30
5	2001 - 2200	8.09	31,117.12	37,596.02	44,196.22
6	2201 - 2500	8.03	33,184.33	38,802.14	46,993.50
7	2501 - 3000	4.61	38,849.35	87,595.13	51,182.10
8	3001 - 3500	1.50	43,134.97	49,911.60	51,698.59
9	3501 - 4000	1.50	20,521.59	55,759.66	50,285.83
10	peste 4000	0.13	13,067.18	53,847.97	51,285.77

<b>TRIMESTRUL II 2015</b>				<b>LEI</b>	
<b>Nr. crt.</b>	<b>Nr. asigurați</b>	<b>% medici</b>	<b>venit minim / medic/ iunie</b>	<b>venit mediu** / medic/iunie</b>	<b>venit maxim / medic/ iunie</b>
1	sub 500	0.49	9,770.55	12,466.41	14,095.13
2	500 - 1000	11.62	11,346.36	20,149.77	26,752.75
3	1001 - 1500	33.71	17,306.49	26,912.96	35,109.45
4	1501 - 2000	32.16	22,192.78	32,417.57	42,942.67
5	2001 - 2200	7.95	30,085.91	37,793.98	45,060.70
6	2201 - 2500	7.69	32,702.02	40,075.69	48,274.28
7	2501 - 3000	4.66	37,932.11	44,373.10	52,203.18
8	3001 - 3500	1.34	43,056.02	49,408.50	53,666.95
9	3501 - 4000	1.34	23,023.03	54,891.23	51,459.09
10	peste 4000	0.13	14,504.52	57,792.98	50,807.25

**TRIMESTRUL III 2015**
**LEI**

Nr. crt.	Nr. asigurați	% medici	venit minim / medic/ trim.	venit mediu** / medic/trim.	venit maxim / medic/ trim.
1	sub 500	0.57	8,500.88	11,804.46	15,615.77
2	500 - 1000	11.53	11,320.05	20,745.13	28,536.12
3	1001 - 1500	34.08	17,029.71	27,731.46	37,206.97
4	1501 - 2000	31.92	22,798.38	33,600.51	45,299.08
5	2001 - 2200	7.97	30,874.71	39,247.91	47,434.07
6	2201 - 2500	7.58	33,522.61	41,770.70	50,088.43
7	2501 - 3000	4.60	38,956.23	45,388.10	54,214.36
8	3001 - 3500	1.42	45,027.55	51,402.34	56,061.39
9	3501 - 4000	1.42	21,034.35	54,764.73	50,060.94
10	peste 4000	0.13	15,078.02	60,254.35	53,724.64

**TRIMESTRUL IV 2015**
**LEI**

Nr. crt.	Nr. asigurați	% medici	venit minim / medic/ trim.	venit mediu** / medic/trim.	venit maxim / medic/ trim.
1	sub 500	0.57	7,891.73	10,726.52	14,462.64
2	500 - 1000	11.52	11,200.89	20,662.90	28,470.25
3	1001 - 1500	34.39	16,676.48	27,665.86	37,085.81
4	1501 - 2000	31.89	23,275.32	33,586.07	45,381.52
5	2001 - 2200	8.08	31,326.41	39,191.02	47,047.94
6	2201 - 2500	7.22	34,056.16	41,092.34	49,582.41
7	2501 - 3000	4.60	38,998.46	45,289.13	54,326.50
8	3001 - 3500	1.35	43,968.67	52,357.84	55,571.52
9	3501 - 4000	1.35	21,825.84	54,262.00	49,978.15
10	peste 4000	0.15	18,748.42	59,730.52	54,370.22

*\*) CAS au luat în calcul medicii care au primit venituri pentru întreaga perioadă; au fost excluși medicii nou veniți cu venituri fixe și medicii care au avut perioade de întrerupere pentru care nu au primit venituri.*

*\*\* ) S-a calculat prin însumarea veniturilor tuturor medicilor cu liste de asigurați cuprinse în fiecare categorie din coloana 1 și s-a împărțit la numărul de medici corespunzător din coloana 2*

*NOTĂ 1: CASAOPSNAJ a raportat incomplet în anul 2015, în consecință datele nu au fost centralizate*

➤ **Structura pe pachete a serviciilor medicale pentru care plata se face pe bază de tarif pe serviciu în anul 2015:**

a) Structura serviciilor medicale ( pachet de bază) pentru care se face plata pe serviciu :

Total puncte/servicii : 313.256.393,50 puncte / 53.536.402 consultații (tab. 1.8.1) din care pentru:

- Servicii medicale curative – consultații în caz de boală pt afecțiuni acute, subacute, acutizările unor afecțiuni cronice și – consultații periodice pt îngrijirea generală a asiguraților cu boli cronice : 272.190.465,00 puncte / 49.479.206,00 consultații
- Servicii medicale preventive și profilactice - Consultații preventive (consultații periodice active oferite persoanelor cu vârsta între 0-18 ani) : 8.873.323,00 puncte / 1.328.195 consultații
- Servicii medicale preventive și profilactice - Consultații în vederea monitorizării evoluției sarcinii și lăuziei: 3.745.763,50 puncte / 573.729 consultații
- Servicii medicale preventive și profilactice – Consultații preventive de evaluare a riscului individual la adultul asimptomatic: 2.190.105,50 puncte / 398.201 consultații
- Consultații la domiciliul asiguraților : 25.397.503,50 puncte / 1.692.656 consultații

- Constatarea decesului cu sau fără eliberarea certificatului constatator de deces : 746.850,00 puncte/ 49.790 consultații
  - Servicii medicale de consultații și diagnostic ce pot fi furnizate la distanță prin sisteme de telemedicină rurală dezvoltate de MS: 112.383,00 puncte / 14.625 consultații
- b) Structura serviciilor medicale (pachet minimal) pentru care se face plata pe serviciu:  
Total puncte/servicii : 873.283,50 puncte / 151.697 consultații (tab. 1.8.2) pentru:
- Servicii medicale pentru situațiile de urgență medico-chirurgicală - pentru persoanele beneficiare de pachet minimal înscrise pe lista proprie: 569.552,50 puncte / 103.555 consultații
  - Supraveghere (evaluarea factorilor ambientali, consiliere privind igiena alimentației, consiliere privind igiena personală) și depistare de boli cu potențial endemo-epidemic (examen clinic, diagnostic prezumtiv, trimitere către structurile de specialitate pentru investigații, confirmare, tratament adecvat și măsuri igienico-sanitare specifice, după caz): 31.828,50 puncte / 5.787 consultații
  - Consultații în vederea monitorizării evoluției sarcinii și lăuziei: 190.941,00 puncte / 28.944 consultații
  - Consultații pentru acordarea serviciilor de planificare familială: 39.693,50 puncte / 7.217 consultații
  - Eliberare certificat constatator de deces: 11.370,00 puncte / 758 consultații
  - Servicii de prevenție- consultații preventive si evaluare clinica: 29.898 puncte / 5.436,00 consultații
- c) Structura serviciilor medicale acordate cetățenilor ( titulari ai cardului european) din statele membre UE/SEE/CONFEDERAȚIA ELVEȚIANĂ, pentru care se face plata pe serviciu (tab. 1.8.3):  
Total puncte/servicii: 390,50 puncte / 71 consultații (tab. 1.8.3) pentru:
- Servicii medicale curative – Consultația în caz de boală pt afecțiuni acute, subacute, acutizările unor afecțiuni cronice: 247,50 puncte / 45 consultații
  - Servicii medicale pentru situațiile de urgență medico-chirurgicală: 5,50 puncte / 1 consultații
  - Supraveghere (evaluarea factorilor ambientali, consiliere privind igiena alimentației, consiliere privind igiena personală) și depistare de boli cu potențial endemo-epidemic (examen clinic, diagnostic prezumtiv, trimitere către structurile de specialitate pentru investigații, confirmare, tratament adecvat și măsuri igienico-sanitare specifice, după caz): 137,50 puncte / 25 consultații
- d) Structura serviciilor medicale acordate pacienților din statele cu care România are încheiate acorduri, înțelegeri, convenții sau protocoale internaționale cu prevederi în domeniul sănătății (pt cei care beneficiază în asistența medicală primară de serviciile prevăzute la lit. A pct 1 subpunctele 1.1 și 1.2 din anexa nr. 1 la Ord. 388/186/2015:  
Total puncte/servicii : 88,00 puncte / 16 consultații (tab. 1.8.4), din care pentru:
- Servicii medicale pentru situațiile de urgență medico-chirurgicală: 82,50 puncte / 15 consultații
  - Supraveghere (evaluarea factorilor ambientali, consiliere privind igiena alimentației, consiliere privind igiena personală) și depistare de boli cu potențial endemo-epidemic (examen clinic, diagnostic prezumtiv, trimitere către structurile de specialitate pentru investigații, confirmare, tratament adecvat și măsuri igienico-sanitare specifice, după caz): 5,50 puncte / 1 consultații

- e) Structura serviciilor medicale acordate pacienților din statele membre UE/SEE/CONFEDERAȚIA ELVEȚIANĂ, beneficiari ai formularelor / documentelor europene emise în baza reg. CE nr. 883 al parlamentului european și al consiliului din 29 apr 20014 privind coordonarea sistemelor de securitate socială (tab. 1.8.5):

Total puncte/servicii : 19.112,50 puncte / 3.342 consultații, pentru:

- Servicii medicale curative – Consultații în caz de boală: 17.680,00 puncte / 3.214 consultații
- Servicii medicale preventive și profilactice – Consultații preventive (consultații periodice active oferite persoanelor cu vârsta între 0-18 ani) : 5,50 puncte / 1 consultații
- Servicii medicale preventive și profilactice - Consultații în vederea monitorizării evoluției sarcinii și lăuziei: 166,00 puncte / 25 consultații
- Servicii medicale preventive și profilactice - Consultații preventive de evaluare a riscului individual la adultul asimptomatic: 165,00 puncte / 30 consultații
- Consultații la domiciliul asiguraților : 1.081,00 puncte / 17 consultații
- Constatarea decesului cu sau fără eliberarea certificatului constatator de deces : 15 puncte / 1 consultații
- Servicii medicale de consultații și diagnostic ce pot fi furnizate la distanță prin sisteme de telemedicină rurală dezvoltate de Ministerul Sănătății: 0 puncte / 0 consultații

- f) Structura serviciilor medicale pentru pacienții din statele cu care România a încheiat acorduri, înțelegeri, convenții sau protocoale internaționale cu prevederi în domeniul sănătății (pentru cei care beneficiaza în asistența medicală primară de serviciile prevăzute la lit. B din anexa nr. 1 la Ordinul 388/186/2015)

Total puncte/servicii : 16,50 puncte / 3 consultații (tab. 1.8.6), din care pentru:

- Servicii medicale curative – Consultații în caz de boală: 16,50 puncte / 3 consultații
- Servicii medicale curative – Consultații periodice pt îngrijirea generală a asiguraților cu boli cronice: 0 puncte / 0 consultații
- Servicii medicale preventive și profilactice – Consultații preventive (consultații periodice active oferite persoanelor cu vârsta între 0-18 ani) : 0 puncte / 0 consultații
- Servicii medicale preventive și profilactice - Consultații în vederea monitorizării evoluției sarcinii și lăuziei: 0 puncte / 0 consultații
- Servicii medicale preventive și profilactice - Consultații preventive de evaluare a riscului individual la adultul asimptomatic: 0 puncte / 0 consultații
- Consultații la domiciliul asiguraților : 0 puncte / 0 consultații
- Constatarea decesului cu sau fără eliberarea certificatului constatator de deces : 0 puncte / 0 consultații
- Servicii medicale de consultații și diagnostic ce pot fi furnizate la distanță prin sisteme de telemedicină rurală dezvoltate de Ministerul Sănătății: 0 puncte / 0 consultații

- **Sume decontate în asistența medicală primară în anul 2015 (tab. 1.9): 1.329.378,01 mii lei din care pentru:**

- plata per capita: 664.567,18 mii lei
  - plata pe serviciu: 664.810,83 mii lei
-

- **Situația privind numărul serviciilor medicale incluse în plata per capita, acordate de către medicii de familie în cadrul pachetului de servicii medicale de bază în anul 2015 (tab. 1.10) :**

Total servicii : 56.100.573 din care:

**I. SERVICIILOR MEDICALE INCLUSE ÎN PLATA „PER CAPITA”**

1. Servicii medicale pentru situațiile de urgență medico-chirurgicală : 17.762
2. Supraveghere (evaluarea factorilor ambientali, consiliere privind igiena alimentației) și depistare de boli cu potențial endemo-epidemic (examen clinic, diagnostic prezumtiv, trimitere către structurile de specialitate pentru investigații, confirmare, tratament adecvat și măsuri igienico-sanitare specifice, după caz):5.886
3. Tabelul contine date pentru trim I 2015

a) Managementul integrat al factorilor de risc cardiovascular - HTA, dislipidemie și diabet zaharat tip 2:	<b>X</b>
a1. consultații în cadrul evaluării inițiale	<b>4078</b>
a2. consultațiile în cadrul monitorizării active	<b>43938</b>
b) Managementul bolilor respiratorii cronice - astm bronșic și boala cronică respiratorie obstructivă - BPOC	<b>X</b>
b1. consultații în cadrul evaluării inițiale	<b>2</b>
b2. consultațiile în cadrul monitorizării active	<b>1888</b>
c) Managementul bolii cronice de rinichi	<b>X</b>
c1. consultații în cadrul evaluării inițiale	<b>224</b>
c2. consultațiile în cadrul monitorizării active	<b>1228</b>

4. Consultații pentru acordarea serviciilor de planificare familială:
  - a) consilierea femeii privind planificarea familială: 1.574
  - b) indicarea unei metode contraceptive la persoanele fără risc: 1.898
5. Activități de suport - eliberare de documente medicale
  - a) certificate de concediu medical: 1.583.800
  - b) bilete de trimitere: 14.316.375
  - c) scutiri medicale pentru copii în caz de îmbolnăviri: 218.535
  - d) acte medicale necesare copiilor aflați în plasament din cadrul sistemului de asistență socială și protecția copilului: 4.206
  - e) documente medicale eliberate pentru copii, solicitate la intrarea în colectivitate: 90.178
  - f) prescripții medicale: 38.604.308

**II. Consultațiile prevăzute la subpunctele 1.1.2, 1.1.3, 1.3 și 1.4.2 de la litera B din anexa 1 la Ordinul 388/186/2015 care depășesc limitele prevăzute la art. 1 alin. (3) lit. b) din Anexa 2 la același ordin, respectiv:**

**A. Servicii medicale curative**

1. Consultații în caz de boală:
  - a) consultație pentru afecțiuni acute: 361.444
  - b) consultație pentru afecțiuni subacute: 285.387
  - c) consultație pentru acutizările unor afecțiuni cronice: 76.933
2. Consultații periodice pentru îngrijirea generală a asiguraților cu boli cronice: 524.449



## B. Consultații la domiciliul asiguraților

1. urgență: 4.984
2. episod acut/subacut/acuteizări ale bolilor cronice: 6.082
3. boli cronice: 2.116

4. Constatarea decesului cu sau fără eliberarea certificatului medical constatator al decesului: 2.191

C. Servicii medicale de consultații și diagnostic ce pot fi furnizate la distanță prin sisteme de telemedicină rurală dezvoltate de Ministerul Sănătății

- a) efectuate la cabinet: 400
- b) efectuate la domiciliu: 707

**Notă:** CAS AOPSNAJ nu a raportat, în consecință datele respective nu au fost centralizate;

## ASISTENȚA MEDICALĂ AMBULATORIE DE SPECIALITATE PENTRU SPECIALITĂȚILE CLINICE


**a) Contracte încheiate cu CAS la 31.12.2015 (datele sunt defalcate pe județe) :**

➤ Număr contracte de furnizare servicii medicale clinice - 2.999 (tab. 2.1) din care :

- 390 încheiate cu spitale pentru ambulatoriile (inclusiv cele integrate) din structura acestora.

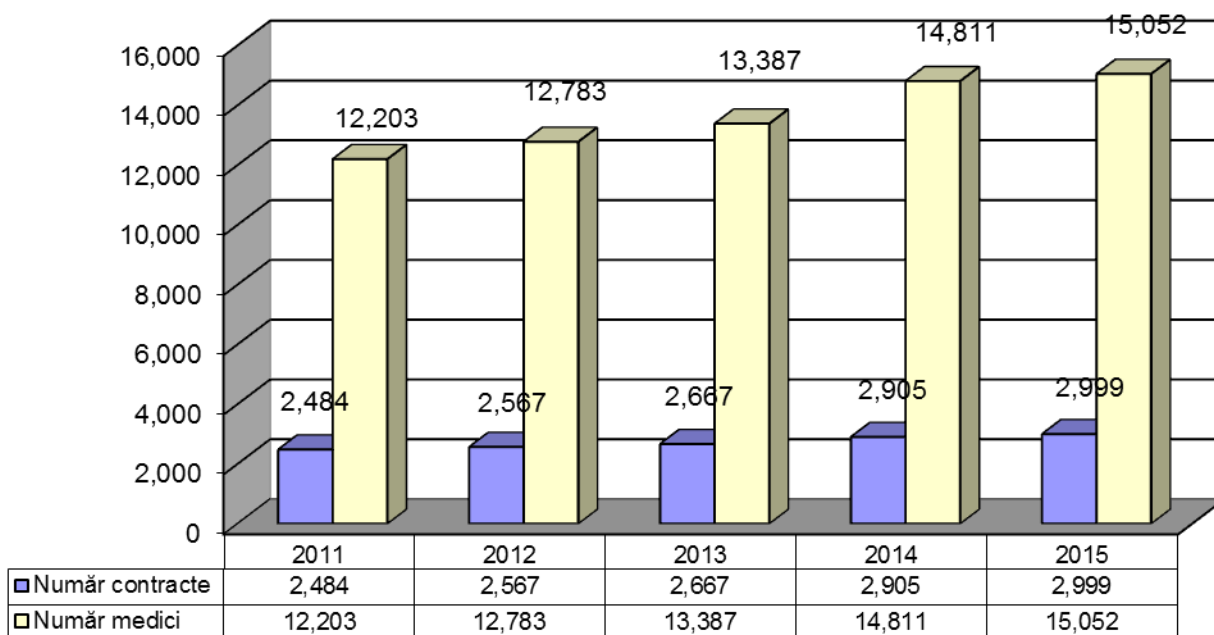
**b) Medici aflați în relație contractuală cu CAS la 31.12.2015 (datele sunt defalcate pe județe și pe specialități) : 15.052 (au fost raportați medicii ca persoane fizice) (tab. 2.4), din care:**

➤ Structura pe grade profesionale a medicilor de specialitate din care își desfășoară activitatea în cabinete medicale pentru care plata se face din fondul alocat asistenței medicale ambulatorii de specialitate pentru specialitățile clinice:

**Total medici: 15.052** 

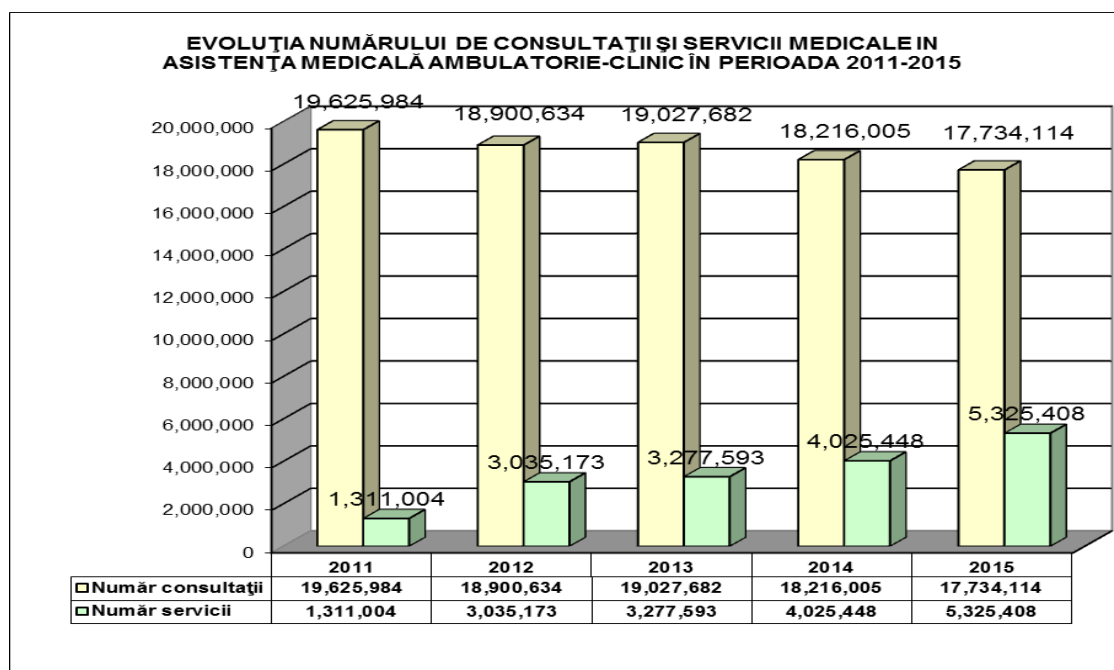
Primari 6.231  
Specialiști 8.821

**EVOLUȚIA NUMĂRULUI DE CONTRACTE ȘI A NUMĂRULUI  
MEDICILOR DE SPECIALITATE DIN AMBULATORIUL CLINIC  
AFLAȚI ÎN RELAȚII CONTRACTUALE CU CAS ÎN ANII 2011-2015**



*c) Servicii medicale acordate în ambulatoriul de specialitate clinic, decontate din fondul alocat pentru asistență medicală ambulatorie de specialitate pentru specialitățile clinice (datele sunt defalcate pe județe și pe specialități)* (tab. 2.2, tab. 2.5, tab. 2.5.1, tab. 2.5.2 și tab. 2.5.3) :

- Număr servicii medicale decontate: 23.059.522 din care:
  - Consultații: 17.734.114
  - Servicii: 5.091.086
  - Servicii conexe: 234.322



:

- Date privind numărul de consultații defalcate după cum urmează: 17. 734.114 consultații ( tab. 2.2a+ tab. 2.2b), din care:
  - Nr. consultații medicale pentru episoade de boală acută / subacută ) 5.484.544
  - Nr. consultații medicale pentru bolnavii cu afecțiuni cronice fara consultațiile acordate asiguraților cu bilet de trimitere de la MF pentru consultație în cadrul managementului de caz: 5.476.362
  - Nr. consultații medicale pentru asigurații cu afecțiuni cronice - în baza biletului de trimitere de la MF pt consultație în cadrul managementului de caz: 8.162
    - HTA, dislipidemie și diabet zaharat tip 2 - 4.901
    - Boli respiratorii cronice: astmă bronșic și BPOC – 1.862
    - Boală cronică de rinichi – 1.419
    - Nr. consult. medicale de urgență medico-chirurgicale 1.406.233
    - Nr. consultații medicale pentru depistarea bolilor cu potențial endemo-epidemic (caz suspionat și confirmat): 408.148
    - Nr. consultații medicale furnizate la distanță prin sisteme de telemedicina rurală: 489
    - Nr.consultații planificare familială 33.386
    - Nr consultații de monitorizare a evoluției sarcinii și lehzuziei: 533
- Date privind numărul de proceduri defalcate după cum urmează:5.091.086 proceduri (tab. 2.2a+ tab. 2.2b), din care:
  - Nr. proceduri diagnostice simple: 2.224.375
  - Nr. proceduri diagnostice de complexitate medie: .1.022.649
    - Nr. proceduri diagnostice complexe: 48.034
    - Nr. proceduri terapeutice / tratamente chirurgicale simple: 513.557
    - Nr. proceduri terapeutice / tratamente chirurgicale complexe: 212.350
    - Nr. proceduri terapeutice / tratamente medicale simple: 374.250
    - Nr. proceduri terapeutice / tratamente medicale de complexitate medie: 136.066
    - Nr. proceduri terapeutice / tratamente medicale complexe: 74.398
    - Nr servicii - tratamente ortopedice medicale: 88.533
    - Nr servicii - terapii psihiatrice : 101.090
  - Nr servicii kinetoterapie : 101.580
- Date privind numărul de consultații și servicii defalcate pe pachete de servicii medicale, după cum urmează:
  1. Pachetul de servicii medicale de bază, după programul de activitate al medicilor : 22.42.510 (17.329.510 consultații + 5.091.086 servicii)
    - Cu program de activitate de 7 ore și peste dacă este cazul (tab. 2.2a) :
      - Consultații : 10.357.927, din care:
        - Nr. consultații medicale pentru episoade de boală acută / subacută 3.228.794
        - Nr. consultații medicale pentru bolnavii cu afecțiuni cronice fara consultațiile acordate asiguraților cu bilet de trimitere de la MF pentru consultație în cadrul managementului de caz) 6.243.592
      - Nr. consultații medicale pentru asigurații cu afecțiuni cronice - în baza biletului de trimitere de la MF pt consultație în cadrul managementului de caz: 4.640
        - HTA, dislipidemie și diabet zaharat tip 2 : 3.240
        - Boli respiratorii cronice: astmă bronșic și BPOC: 1.070

- Boală cronică de rinichi: 330
- Nr. consult. medicale de urgență medico-chirurgicale: 849.656
- Nr. consultații medicale pentru depistarea bolilor cu potențial endemo-epidemic (caz suspionat și confirmat): 901
- Nr. consultații medicale furnizate la distanță prin sisteme de telemedicina rurală: 147
- Nr.consultații planificare familială 30.198

Proceduri : 3.417.927 din care :

- Nr. proceduri diagnostice simple: 1.528.753
  - Nr. proceduri diagnostice de complexitate medie: 795.702
  - Nr. proceduri diagnostice complexe: 36.762
  - Nr. proceduri terapeutice / tratamente chirurgicale simple: 304.654
  - Nr. proceduri terapeutice / tratamente chirurgicale complexe: 175.893
  - Nr. proceduri terapeutice / tratamente medicale simple: 282.023
  - Nr. proceduri terapeutice / tratamente medicale de complexitate medie:102.253
  - Nr. proceduri terapeutice / tratamente medicale complexe: 57.941
  - Nr servicii - tratamente ortopedice medicale: 44.202
  - Nr servicii kinetoterapie: 89.254
  - Nr servicii - terapii psihiatrice: 89.744
- Cu program de activitate redus (tab. 2.2b) :
    - Consultatii : 6.839.413 din care:
      - Nr. consultații medicale pentru episoade de boală acută / subacută : 2.255.750
      - Nr. consultații medicale pentru bolnavii cu afecțiuni cronice fara consultațiile acordate asiguraților cu bilet de trimitere de la MF pentru consultație în cadrul managementului de caz): 4.016.989
      - Nr. consultații medicale pentru asigurații cu afecțiuni cronice - în baza biletului de trimitere de la MF pt consultație în cadrul managementului de caz: 3.542
        - HTA, dislipidemie și diabet zaharat tip 2 : 1.661
        - Boli respiratorii cronice: astmă bronșic și BPOC: 792
        - Boală cronică de rinichi: 1.089
        - Nr. consult. medicale de urgență medico-chirurgicale 556.577
        - Nr. consultații medicale pentru depistarea bolilor cu potențial endemo-epidemic (caz suspionat și confirmat): 3.025
        - Nr. consultații medicale furnizate la distanță prin sisteme de telemedicina rurală: 342
        - Nr.consultații planificare familială: 3.188

Proceduri : 1.483.584 din care :

- Nr. proceduri diagnostice simple: 695.622
- Nr. proceduri diagnostice de complexitate medie: 226.947
- Nr. proceduri diagnostice complexe: 11.272
- Nr. proceduri terapeutice / tratamente chirurgicale simple: 208.903
- Nr. proceduri terapeutice / tratamente chirurgicale complexe: 36.457
- Nr. proceduri terapeutice / tratamente medicale simple: 92.227
- Nr. proceduri terapeutice / tratamente medicale de complexitate medie: 33.813
- Nr. proceduri terapeutice / tratamente medicale complexe: 16.457

- Nr servicii - tratamente ortopedice medicale: 44.331
- Nr servicii kinetoterapie: 11.836
- Nr servicii - terapii psihiatrice: 105.719

2. Pachetul minimal de servicii medicale, după programul de activitate al medicilor :  
684.318 consultații

- Cu program de activitate de 7 ore și peste dacă este cazul (tab. 2.2a) :  
Consultații : 476.175, din care:
    - Nr. consult. medicale de urgență medico-chirurgicale: 279.535
    - Nr. consultații medicale pentru depistarea bolilor cu potențial endemo-epidemic (caz suspionat și confirmat): 196.592
    - Nr consultații de monitorizare a evoluției sarcinii și lehoziei: 48
  - Cu program de activitate redus (tab. 2.2b) :  
Consultații : 208.142 din care:
    - Nr. consult. medicale de urgență medico-chirurgicale: 207.630
    - Nr. consultații medicale pentru depistarea bolilor cu potențial endemo-epidemic (caz suspionat și confirmat): 485
1. Nr consultații de monitorizare a evoluției sarcinii și lehoziei: 27

Date privind numărul de servicii conexe actului medical :

- Servicii conexe: 234.322

***e) Procentul de majorare acordat cabinetelor medicale din asistența medicală ambulatorie de specialitate pentru specialitățile clinice, în funcție de condițiile în care se desfășoară activitatea, la 31.12.2015 (tab. 2.6):***

- Nr. total cabinete medicale: 55
- Nr. total medici: 94

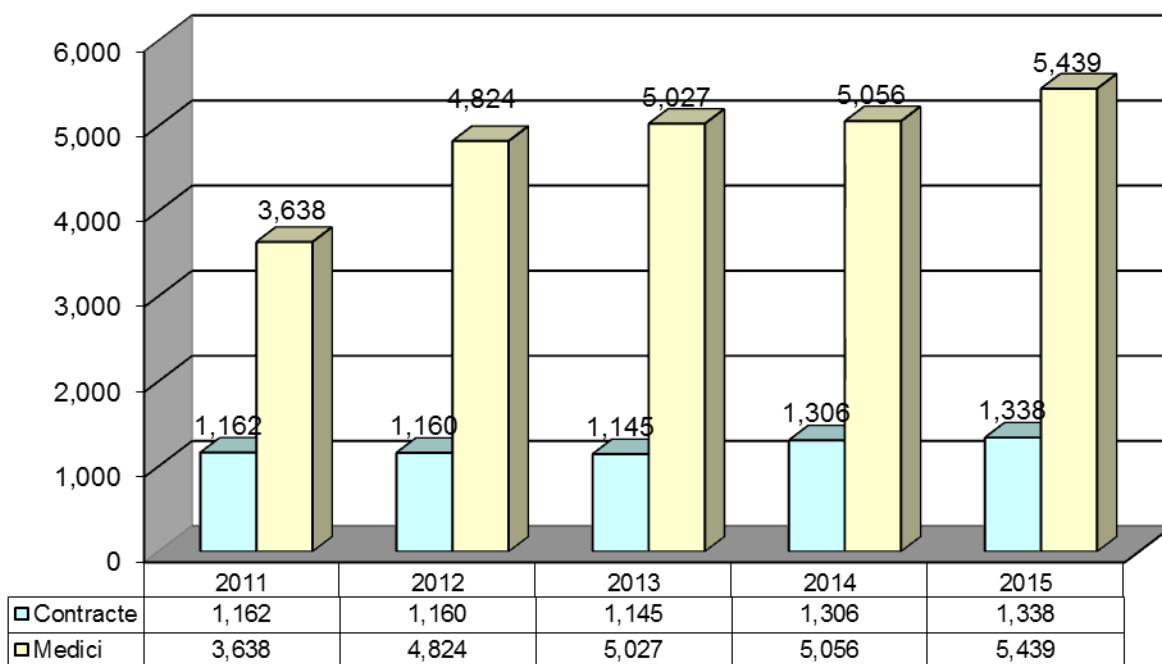
- Număr mediu de consultații clinice/medic/zi (datele sunt defalcate pe județe, respectiv pe specialități/competențe/atestate de studii complementare) acordate în cabinetele medicale pentru care plata se face din fondul alocat asistenței medicale ambulatorii de specialitate pentru specialitățile clinice (tab.2.2) : 5 consultații/medic/zi :

## INVESTIGAȚII PARACLINICE

***a) Contracte/acte adiționale încheiate cu CAS la 31.12.2015 ( datele sunt defalcate pe județe – tab. 3.1b) :***

- Situația contractelor pentru investigații paraclinice : 1.338 din care:
  - 1103 contracte încheiate cu furnizori de servicii medicale paraclinice din raza administrativ teritoriala a casei de asigurări de sănătate
  - 108 contracte încheiate cu furnizori de servicii medicale paraclinice din alte județe, respectiv din municipiul București (conform art. 72 alin.(8) din anexa 2 H.G. nr. 400/2014;
  - 6 contracte încheiate cu furnizori de servicii medicale paraclinice pentru laboratoarele/pct. de lucru ale acestora, organizate ca urmare a procedurii de externalizare
- 121 contracte incheiate cu furnizori de servicii medicale paraclinice – unitati sanitare cu paturi

**SITUAȚIA NUMĂRULUI MEDICILOR ȘI A CONTRACTELOR ÎNCHEIATE CU FURNIZORII DE SERVICII MEDICALE PARACLINICE ÎN ANII 2011 - 2015**



- Număr acte adiționale încheiate cu furnizori de servicii medicale clinice, cu furnizori de servicii medicale din asistența medicală primară, cu furnizori de servicii medicale de medicină dentară, respectiv cu unități sanitare cu paturi : 644 din care :
- 362 cu furnizorii de servicii medicale clinice, pentru ecografii ;
  - 218 contracte încheiate cu furnizorii de servicii medicale in asistenta medicala primara care au incheiat acte aditionale pentru ecografie generala abdomen + pelvis si/sau efectuarea EKG ;
  - 58 cu furnizorii de servicii medicale în asistența medicală dentară care au încheiat acte adiționale pentru radiografia dentară retroalveolară și panoramică;
  - 0 cu furnizorii de servicii medicale de reabilitare medicala care au incheiat acte aditionale la contractele de furnizare se servicii medicale de reabilitare medicala, pentru ecografia de organ /articulatie/parti moi ;
  - 6 cu furnizorii de servicii medicale paraclinice - unități sanitare cu paturi.

***b) Medici aflați în relație contractuală cu CAS la 31.12.2015 (datele sunt defalcate pe județe - tab. 3.1c) :***

Total medici 5.399 din care:

- 2.880 medici care își desfășoară activitatea în baza contractelor încheiate cu furnizorii de servicii medicale paraclinice din raza administrativ teritorială a CAS ;
- 467 medici care își desfășoară activitatea în baza contractelor încheiate cu furnizorii din alte județe, respectiv din municipiul București (conform art. 72 alin.(8) din anexa 2 H.G. nr. 400/2014) ;
- 12 medici care își desfășoară activitatea în baza contractelor încheiate de furnizorii de servicii medicale paraclinice pentru laboratoare/pct. de lucru ale acestora organizate ca urmare a procedurii de externalizare ;
- 599 contracte încheiate cu furnizori de servicii medicale paraclinice – unitati sanitare cu paturi;
- 1066 medici care își desfășoară activitatea în baza actelor adiționale încheiate cu furnizorii de servicii medicale clinice pentru ecografii;

- 305 contracte încheiate cu furnizorii de servicii medicale în asistența medicală primară care au încheiat acte adiționale pentru ecografie generală abdomen + pelvis și/sau efectuarea EKG ;

- 70 medici care își desfășoară activitatea în baza actelor adiționale încheiate cu furnizorii de servicii medicale de medicină dentară pentru radiografia dentară retroalveolară și panoramică;

- 0 cu furnizorii de servicii medicale de reabilitare medicală care au încheiat acte adiționale la contractele de furnizare servicii medicale de reabilitare medicală, pentru ecografia de organ /articulație/părți moi ;

- 0 cu furnizorii de servicii medicale paraclinice - unități sanitare cu paturi .

***c) Servicii medicale paraclinice în ambulatoriul de specialitate pentru specialitățile paraclinice pentru anul 2015 (datele sunt defalcate pe tipuri de investigații, pe județe, pe trimestre și după tipul recomandării) :***

- Număr investigații paraclinice contractate ( tab. 3.1) : 43.038.899 din care :
  - Investigații medicale paraclinice - analize medicale de laborator : 40.311.005
  - Investigații medicale paraclinice - de radiologie și imagistică medicală : 2.683.450
  - Investigații medicale paraclinice – explorări funcționale : 38.428
  - Investigații medicale paraclinice medicină nucleară : 6.014

- Suma contractată ( tab. 3.1) : 619.176,28 mii lei din care pentru:
  - investigații medicale paraclinice-analize medicale de laborator : 393.012,42 mii lei
  - investigații medicale paraclinice-de radiologie și imagistică medicală: 223.025,64 mii lei
  - investigații medicale paraclinice – explorări funcționale : 552,83 mii lei
  - investigații medicale paraclinice medicină nucleară : 2.585,39 mii lei

- Suma decontată ( tab. 3.1) : 610.322,95 mii lei din care pentru :
  - investigații medicale paraclinice - analize medicale de laborator : 388.053,96 mii lei
  - investigații medicale paraclinice-de radiologie și imagistică medicală : 219.342,19 mii lei
  - investigații medicale paraclinice – explorări funcționale : 483,68 mii lei
  - investigații medicale paraclinice medicină nucleară : 2.443,12 mii lei

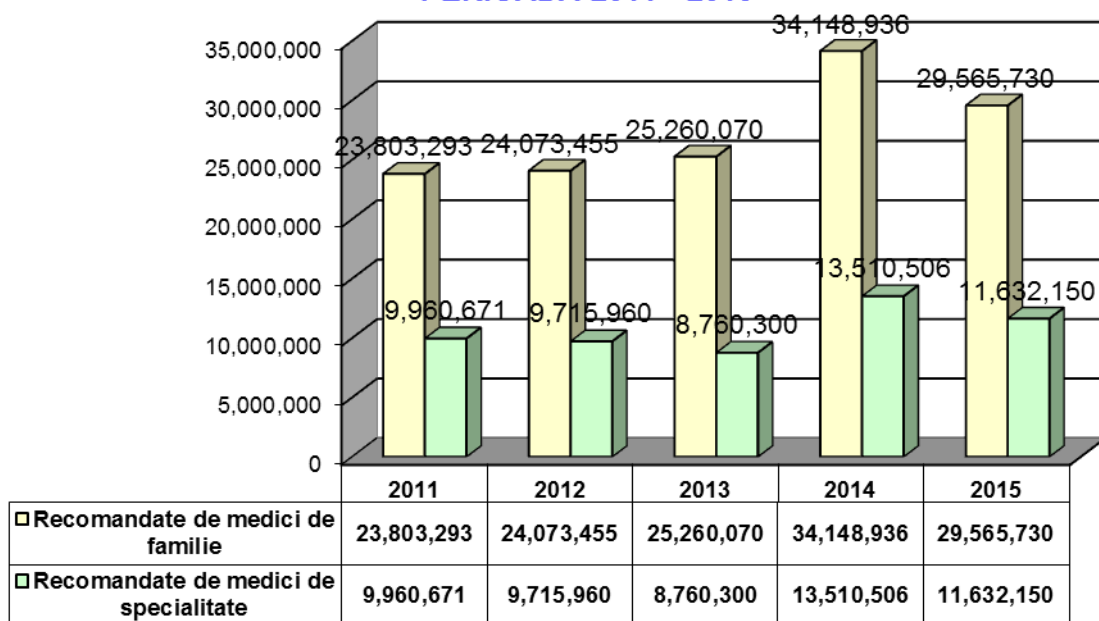
➤ Număr ecografii efectuate în baza actelor adiționale la contractele de furnizare de servicii medicale clinice : 240.423 (datele sunt defalcate pe județe – tab. 3.3)

➤ Număr ecografii generale - abdomen +pelvis și nr. EKG efectuate în baza actelor adiționale la contractele de furnizare de servicii medicale în asistența medicală primară: 77.931 (datele sunt defalcate pe județe – tab. 3.3)

➤ Număr radiografii dentare retroalveolare și panoramice efectuate în baza actelor adiționale la contractele de furnizare de servicii medicale de medicină dentară: 82.943 (datele sunt defalcate pe județe – tab. 3.3)

➤ Număr ecografii de organ/articulații/părți moi efectuate în baza actelor adiționale la contractele de furnizare de servicii medicale de reabilitare medicală: 0 (datele sunt defalcate pe județe – tab. 3.3)

### EVOLUȚIA NUMĂRULUI DE SERVICII MEDICALE PARACLINICE DECONTATE DE CAS DUPĂ TIPUL RECOMANDĂRII ÎN PERIOADA 2011 - 2015



➤ Număr investigații paraclinice din pachetul de servicii medicale de bază efectuate de furnizorii de servicii medicale paraclinice (alții decât spitalele – tab. 3.4) : 41.197.880 din care :

- La recomandarea medicului de familie : 29.565.730 investigații paraclinice
- La recomandarea medicului specialist : 11.632.150 investigații paraclinice

### ASISTENȚA MEDICALĂ STOMATOLOGICĂ

**a) Contracte încheiate cu CAS la 31.12.2015 ( datele sunt defalcate pe județe – tab. 4.1) :**

- Număr contracte de furnizare servicii medicale stomatologice - 3.049

**b) Medici dentiști aflați în relație contractuală cu CAS la 31.12.2015 ( datele sunt defalcate pe județe – tab. 4.1) : 4.033**

➤ Situația medicilor dentiști aflați în relație contractuală cu casele de asigurări de sănătate : 4.033

➤ Structura pe grade profesionale a medicilor dentiști:

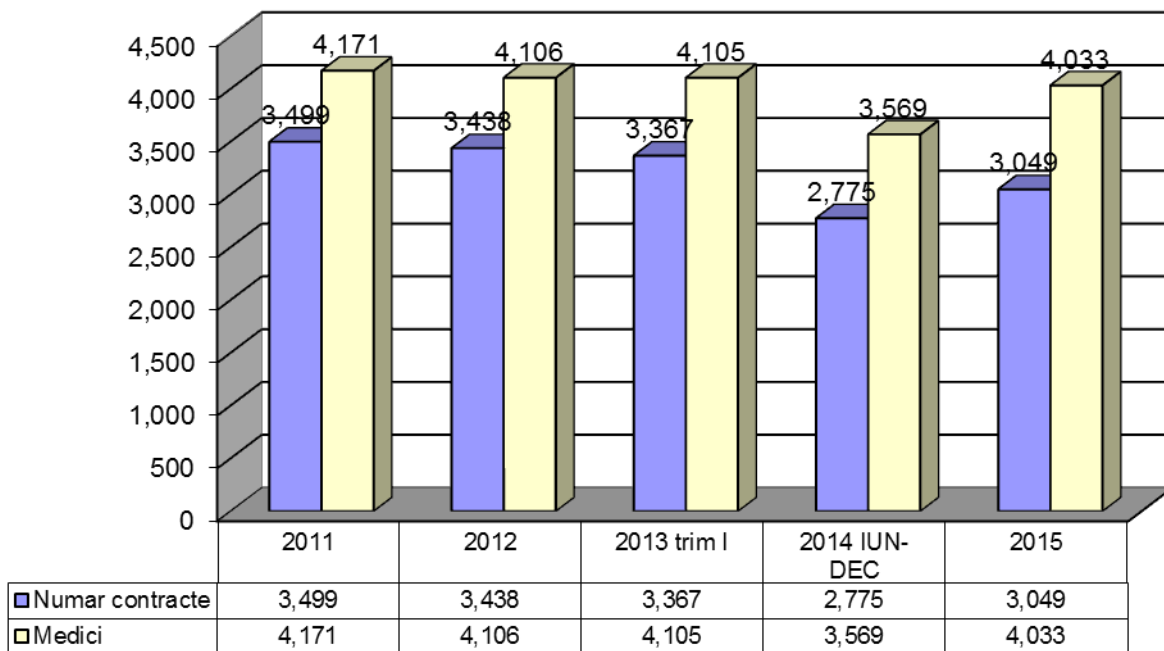
1. Total medici dentiști : 4.033 din care :

- Primari: 650
- Specialiști: 849
- Medici fără grad profesional: 2.534

2. Dentiști: 2



**SITUAȚIA NUMĂRULUI DE CONTRACTE ȘI A NUMĂRULUI  
MEDICILOR DENTIȘTI AFLAȚI ÎN RELAȚIE CONTRACTUALĂ  
CU CAS ÎN ANII 2011-2015**



**c) Sume contractate și decontate pentru serviciile medicale de medicină dentară în trim. IV 2015 ( datele sunt defalcate pe județe – tab. 4.1) :**

- Sumă contractată: 78.647,07 mii lei
- Sumă decontată: 77.999,81 mii lei

**d) Servicii medicale de medicină dentară ( datele sunt defalcate pe tipuri de servicii și pe județe) :**

➤ Servicii medicale de medicină dentară structurate pe pachete de servicii medicale după cum urmează:

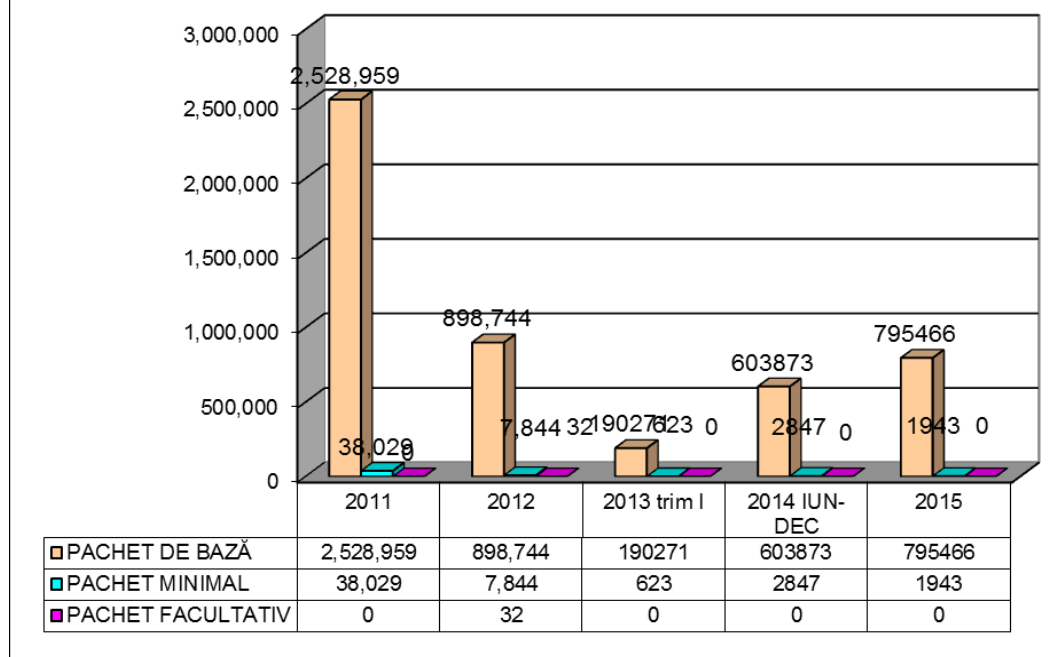
➤ Pachetul de servicii medicale de medicină dentară de bază : 795.466 servicii din care :

- Acte terapeutice (tab. 4.2) : 795.466 din care :
- pentru copii între 0-18 ani : 531.566 acte terapeutice
- pentru persoane prevăzute în legi speciale: 2.124 acte terapeutice
- pentru asigurați peste 18 ani : 261.778 acte terapeutice

• Servicii medicale de urgență (tab. 4.3): 1.943 după cum urmează:

- Pansament calmant/ drenaj endodontic : 1198
- Tratamentul paradontitelor apicale (prin incizie) cu anestezie prin infiltrație: 475
- Tratamentul afecțiunilor paradonțului cu anestezie prin infiltrație: 119
- Chiuretaj alveolar și tratamentul hemoragiei: 86
- Decapsonarea la copii: 23
- Reducerea luxației articulației temporo-mandibulară: 5
- Reparație/ rebazare proteză: 37
- Reparație aparat ortodontic: 0

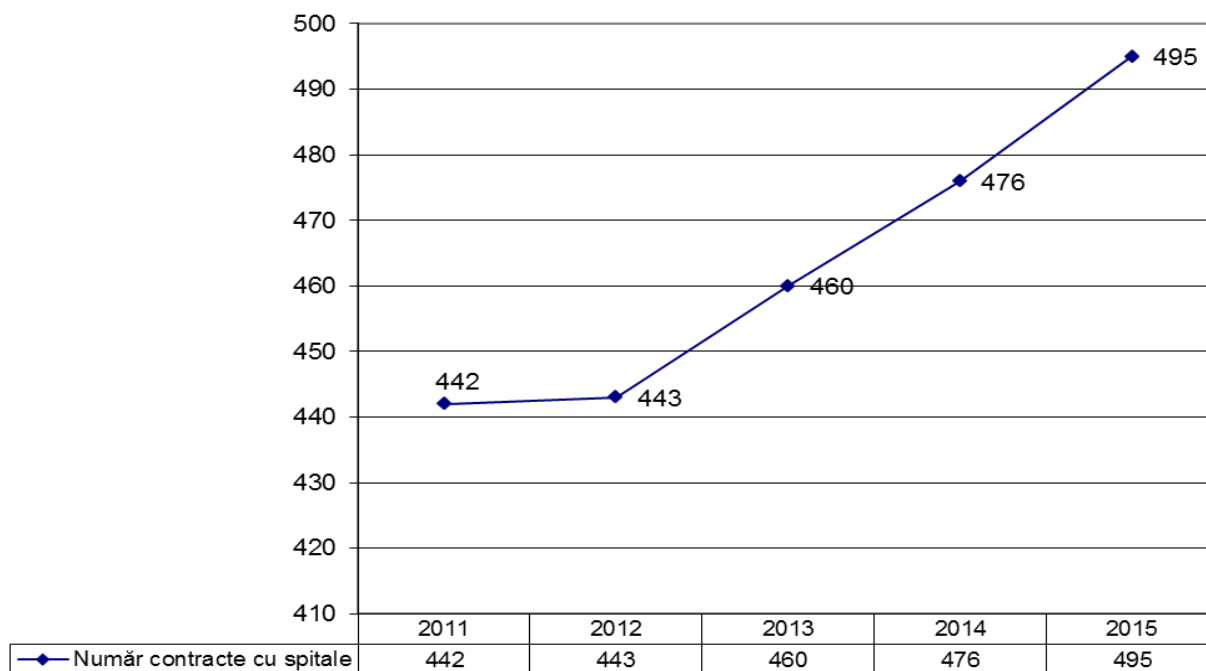
### EVOLUȚIA SERVICIILOR DE MEDICINĂ DENTARĂ DECONTATE DE CAS ÎN PERIOADA 2011-2015



### ASISTENȚA MEDICALĂ SPITALICEASCĂ

- Număr contracte încheiate cu unități spitalicești la 31.12.2015 (tab. 5.1 ): 494 din care :
- 381 cu spitale publice
  - 113 cu spitale private

### EVOLUȚIA NUMĂRULUI DE CONTRACTE DE FURNIZARE DE SERVICII MEDICALE SPITALICEȘTI ÎN PERIOADA 2011 - 2015



### Perioada centralizată: ianuarie -martie 2015:

- Servicii medicale spitalicești contractate și decontate de CAS cu spitalele (date cumulate din tabelele 5.2, 5.3, 5.4- centralizator) (fara CAS IS si CASAOPSNAJ):

- Total număr cazuri externate contractate: 847.563\*\*
- Total sumă contractată: 1.660.057,95 mii lei
- Număr cazuri externate decontate: 825.662,96 \*\*
- Nr zile de spitalizare decontate pentru secțiile de cronici: 809.818
- Sumă decontată: 1.617.344,73 mii lei
- Număr zile de spitalizare contractate\*: 37.899,98
- Sumă contractată\*: 9.910,23 mii lei
- Număr zile de spitalizare decontate\*: 37.321
- Sumă decontată\*: 9.487,62 mii lei
- Număr servicii medicale efectuate în regim de spitalizare de zi contractate: 764.221
- Sumă contractată: 192.887,05 mii lei
- Număr servicii medicale efectuate în regim de spitalizare de zi decontate: 629.971
- Sumă decontată: 167.463,07 mii lei

Total sumă contractată: 1.862.855,23 mii lei

Total sumă decontată: 1.794.295,42 mii lei

\*) date aferente secțiilor/unităților sanitare cu paturi de îngrijiri paliative

\*\*\*) nu sunt incluse și cazurile externate în regim de spitalizare continuă aferente secțiilor/unităților sanitare cu paturi de îngrijiri paliative

- Servicii medicale spitalicești contractate și decontate de CAS cu spitalele, în sistem DRG (tab. 5.2) :

- Număr cazuri externate contractate : 826.828  
din care 56.386 cazuri externate contractate pentru secțiile de cronici
- Suma contractata : 1.601.547,45 mii lei:  
din care 213.524,89 mii lei – sumă aferentă secțiilor de cronici
- Număr cazuri externate decontate : 806.647  
din care: 44.975 cazuri externate decontate pentru secțiile de cronici
- Nr zile de spitalizare decontate pentru secțiile de cronici: 627.592
- Suma decontata : 1.564.698,42 mii lei  
din care: 200.736,75 mii lei – sumă aferentă secțiilor de cronici
  
- Număr zile de spitalizare contractate\* :21.477
- Suma contractata\* : 5.819,85 mii lei
- Număr zile de spitalizare decontate\* : 20.578
- Suma decontata\* : 5.630,19 mii lei
- Număr servicii medicale efectuate in regim de spitalizare de zi contractate : 750.082
- Suma contractata : 187.937,48 mii lei
- Număr servicii medicale efectuate in regim de spitalizare de zi decontate : 615.570
- Suma decontata : 162.913,04 mii lei

Total sumă contractată: 1.795.304,77 mii lei

Total sumă decontată: 1.733.241,65 mii lei

\*) date aferente secțiilor/unităților sanitare cu paturi de îngrijiri paliative

➤ Servicii medicale spitalicești contractate și decontate de CAS cu spitalele de cronici și de recuperare ( tab. 5.3 ) :

- Număr cazuri externate contractate : 19.434
- din care 0 cazuri externate contractate pentru secțiile de acuți
- Suma contractată : 57.105,61 mii lei  
din care 0 mii lei – sumă aferentă secțiilor de acuți
- Număr cazuri externate decontate : 17.706  
din care: 0 cazuri externate decontate pentru secțiile de acuți
- Nr zile de spitalizare decontate pentru secțiile de cronici: 134.581
- Suma decontată : 51.314,38 mii lei  
din care: 0 mii lei – sumă aferentă secțiilor de acuți
- Număr zile de spitalizare contractate\* : 16.423
- Suma contractată\* : 4.090,38 mii lei
- Număr zile de spitalizare decontate\* : 16.743
- Suma decontată\* : 3.857,43 mii lei
- Număr servicii medicale efectuate în regim de spitalizare de zi contractate : 10.460
- Suma contractată : 3.832,14 mii lei
- Număr servicii medicale efectuate în regim de spitalizare de zi decontate : 9.725
- Suma decontată : 3.608,13 mii lei

Total sumă contractată: 65.028,13 mii lei

Total sumă decontată: 58.779,94 mii lei

\*) date aferente secțiilor/unităților sanitare cu paturi de îngrijiri paliative

➤ Servicii medicale spitalicești contractate și decontate de CAS cu spitalele pentru afecțiuni acute, altele decât cele finanțate în sistem DRG (tab. 5.4) :

- Număr cazuri externate contractate : 1301  
din care 86 cazuri externate contractate pentru secțiile de cronici
- Suma contractată : 1404 mii lei  
din care 230 mii lei – sumă aferentă secțiilor de cronici
- Număr cazuri externate decontate : 1.237  
din care: 0 cazuri externate decontate pentru secțiile de cronici
- Nr zile de spitalizare decontate pentru secțiile de cronici: 2.382
- Suma decontată : 1.332 mii lei  
din care: 161 mii lei – sumă aferentă secțiilor de cronici
- Număr zile de spitalizare contractate\* : 0
- Suma contractată\* : 0 mii lei
- Număr zile de spitalizare decontate\* : 0
- Suma decontată\* : 0 mii lei
- Număr servicii medicale efectuate în regim de spitalizare de zi contractate : 3.679
- Suma contractată : 1.117,00 mii lei
- Număr servicii medicale efectuate în regim de spitalizare de zi decontate : 4.676
- Suma decontată : 942,00 mii lei

Total sumă contractată: 2.522,33 mii lei

Total sumă decontată: 2.273,83 mii lei

\*) date aferente secțiilor/unităților sanitare cu paturi de îngrijiri paliative

**Perioada centralizată: aprilie-decembrie 2015:**

➤ Servicii medicale spitalicești contractate și decontate de CAS cu spitalele (date cumulate din tabelele 5.2, 5.3, 5.4- centralizator) (fără CASAOPSNAJ):

- Total număr cazuri externate contractate: 2.702.930\*\*
- Total sumă contractată: 5.705.184,32 mii lei
- Număr cazuri externate validate: 2.579.158 \*\*
- Nr zile de spitalizare validate pentru secțiunile de cronici: 2.246.286
- Sumă decontată: 5.594.267,46 mii lei
- Număr zile de spitalizare contractate\*: 250.961
- Sumă contractată\*: 55.514,38 mii lei
- Sumă decontată\*: 54.824,46 mii lei
- Număr servicii medicale efectuate în regim de spitalizare de zi contractate: 2.132.269
- Sumă contractată: 555.972,59 mii lei
- Număr servicii medicale efectuate în regim de spitalizare de zi decontate: 2.015.608
- Sumă decontată: 526.541,79 mii lei

Total sumă contractată: 6.316.671,99 mii lei

Total sumă decontată: 6.175.736,71 mii lei

\*) date aferente secțiilor/unităților sanitare cu paturi de îngrijiri paliative

\*\*\*) nu sunt incluse și cazurile externate în regim de spitalizare continuă aferente secțiilor/unităților sanitare cu paturi de îngrijiri paliative

➤ Servicii medicale spitalicești contractate și decontate de CAS cu spitalele, în sistem DRG (tab. 5.2) :

- Număr cazuri externate contractate : 2.639.707  
din care 175.440 cazuri externate contractate pentru secțiunile de cronici
- Suma contractata : 5.508.331,14 mii lei:  
din care 730.780,30 mii lei – sumă aferentă secțiilor de cronici
- Număr cazuri externate decontate : 2.380.405,41  
din care: 143.708 cazuri externate decontate pentru secțiunile de cronici
- Nr zile de spitalizare validate pentru secțiunile de cronici: 2.008.197
- Suma decontata : 5.404.327,50 mii lei  
din care: 703475,83 mii lei – sumă aferentă secțiilor de cronici
  
- Număr zile de spitalizare contractate\* : 157.392
- Suma contractata\* : 36.010,33 mii lei
- Suma decontata\* : 35.669,61 mii lei
- Număr servicii medicale efectuate in regim de spitalizare de zi contractate : 2.097.817
- Suma contractata : 548.443,87 mii lei
- Număr servicii medicale efectuate in regim de spitalizare de zi decontate : 1.987.445
- Suma decontata : 519.619,31 mii lei

Total sumă contractată: 6.092.785,33 mii lei

Total sumă decontată: 5.959.616,42 mii lei

\*) date aferente secțiilor/unităților sanitare cu paturi de îngrijiri paliative

➤ Servicii medicale spitalicești contractate și decontate de CAS cu spitalele de cronici și de recuperare ( tab. 5.3 ) :

- Număr cazuri externate contractate : 62.398
- din care 0 cazuri externate contractate pentru secțiunile de acuți
- Suma contractata : 195.622,13 mii lei

din care 0 mii lei – sumă aferentă secțiilor de acuți

- Număr cazuri externate validate : 54.769  
din care: 0 cazuri externate decontate pentru secțiile de acuți
- Nr zile de spitalizare validate pentru secțiile de cronici: 338.062
- Suma decontata : 189.085,58 mii lei  
din care: 0 mii lei – sumă aferentă secțiilor de acuți
- Număr zile de spitalizare contractate\* : 93.569
- Suma contractata\* : 19.504,05 mii lei
- Suma decontata\* : 19.257,85 mii lei
- Număr servicii medicale efectuate in regim de spitalizare de zi contractate : 32.403
- Suma contractata : 6.858,55 mii lei
- Număr servicii medicale efectuate in regim de spitalizare de zi decontate : 27.590
- Suma decontata : 5.741,12 mii lei

Total sumă contractată: 221.984,73 mii lei

Total sumă decontată: 215.084,55 mii lei

\*) date aferente secțiilor/unităților sanitare cu paturi de îngrijiri paliative

➤ Servicii medicale spitalicești contractate si decontate de CAS cu spitalele pentru afecțiuni acute, altele decât cele finanțate în sistem DRG (tab. 5.4) :

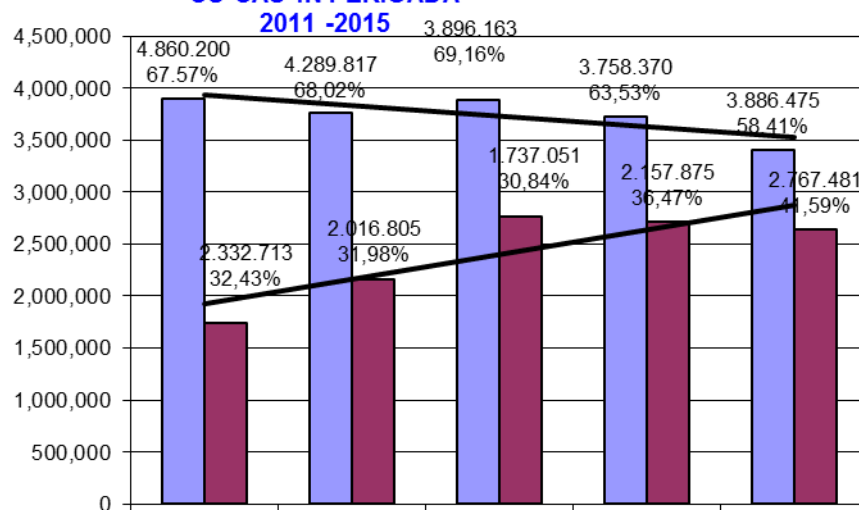
- Număr cazuri externate contractate : 825  
din care 160 cazuri externate contractate pentru secțiile de cronici
- Suma contractata : 1231,75 mii lei  
din care 446,40 mii lei – sumă aferentă secțiilor de cronici
- Număr cazuri externate validate :303  
din care: 28 cazuri externate decontate pentru secțiile de cronici
- Nr zile de spitalizare decontate pentru secțiile de cronici: 0
- Suma decontata : 854,37 mii lei  
din care: 427,42 mii lei – sumă aferentă secțiilor de cronici
- Număr zile de spitalizare contractate\* : 0
- Suma contractata\* : 0 mii lei
- Suma decontata\* : 0 mii lei
- Număr servicii medicale efectuate in regim de spitalizare de zi contractate : 2.049
- Suma contractata : 670.17 mii lei
- Număr servicii medicale efectuate in regim de spitalizare de zi validate : 573
- Suma decontata : 181,37 mii lei

Total sumă contractată: 1.901,93 mii lei

Total sumă decontată: 1.035,74 mii lei

\*) date aferente secțiilor/unităților sanitare cu paturi de îngrijiri paliative

**EVOLUȚIA NUMĂRULUI CAZURILOR REZOLVATE PRIN SPITALIZARE  
CONTINUĂ ȘI A NUMĂRULUI DE CAZURI REZOLVATE PRIN  
SPITALIZARE DE ZI ÎN SPITALELE AFLATE ÎN RELAȚII CONTRACTUALE  
CU CAS ÎN PERIOADA**



■ Nr. cazuri extemate realizate (prin spitalizare continuă)	3,896,163	3,758,370	3,886,475	3,727,432	3,404,820
■ Nr.cazuri spitalizare zi realizate	1,737,051	2,157,875	2,767,481	2,715,625	2,645,579

- Unități sanitare autorizate de MS și care acordă servicii medicale în regim de spitalizare de zi în baza contractelor de furnizare de servicii medicale spitalicești, încheiate cu CAS

- Număr contracte încheiate cu unități sanitare autorizate de MS la 31.12.2015 (tab. 5.6): 135

- **SITUAȚIA SERVICIILOR MEDICALE DE TIP SPITALICESC - SPITALIZARE DE ZI EFECTUATE ÎN UNITĂȚI SANITARE AUTORIZATE DE MS, ÎN BAZA CONTRACTELOR DE FURNIZARE DE SERVICII MEDICALE SPITALICEȘTI, ÎNCHEIATE CU CAS ȘI DECONTATE PE BAZA TARIFELOR PE SERVIU/CAZ REZOLVAT ÎN**

**ianuarie - decembrie 2015**

- Nr cazuri rezolvate medical în regim de spitalizare de zi, contractate: 239.995
- Nr cazuri rezolvate medical, în regim de spitalizare de zi, validate pt care plata se face prin tarif pe caz rezolvat:240.886

- Nr cazuri rezolvate cu procedură chirurgicală în regim de spitalizare de zi, contractate: 29.334
- Nr cazuri rezolvate cu procedură chirurgicală în regim de spitalizare de zi, validate: 22.651

pt care plata se face prin tarif pe caz rezolvat

- Numar servicii medicale spitalicești efectuate în regim de spitalizare de zi, contractate: 70.334

- Numar servicii medicale spitalicești efectuate în regim de spitalizare de zi, validate: 70.961

pt care plata se face prin tarif pe serviciu medical/vizită

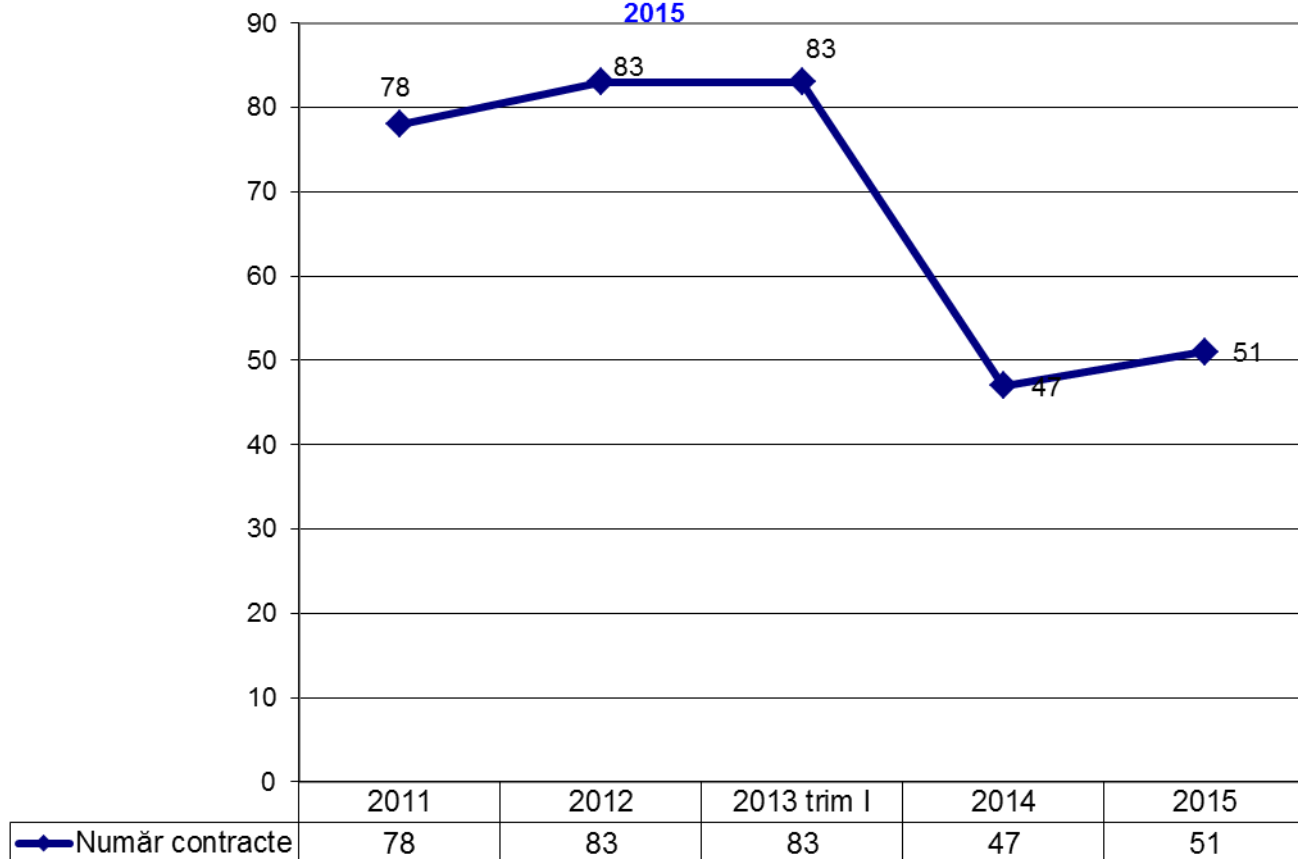
- Numar servicii medicale spitalicești efectuate în regim de spitalizare de zi, contractate: 66.959
- Numar servicii medicale spitalicești efectuate în regim de spitalizare de zi, validate: 95.035

pt care plata se face prin tarif pe serviciu medical

## ASISTENȚA MEDICALĂ DE URGENȚĂ ȘI TRANSPORT SANITAR

➤ Număr contracte cu unități specializate private în efectuarea unor servicii de transport sanitar, la 31.12.2015 (tab. 6.1): 51

**EVOLUȚIA NUMĂRULUI DE CONTRACTE ÎNTRE CAS ȘI FURNIZORII DE SERVICII MEDICALE DE URGENȚĂ ȘI TRANSPORT SANITAR ÎN PERIOADA 2011-2015**



*Nota: Din anii 2013-2014 nr de contracte sunt numai pentru transportul sanitar privat*

➤ Situația serviciilor de transport sanitar neasistat cu autovehicule, efectuate de către unitățile medicale specializate, autorizate și evaluate în anul 2015 :

1. Situația activității de transport în anul 2014 (datele sunt defalcate pe județe, pe tipuri de autovehicule - tab. 6.2) :

- Nr. autovehicule la 31.12.2015: 347

a) Total Km efectiv parcurși în mediul urban și rural:

- Nr. km contractați : 6.177.136,34
- Nr. km decontați : 5.493.704,40



- Suma contractata: 12.545,40 mii lei
- Suma decontata: 11.832,68 mii lei

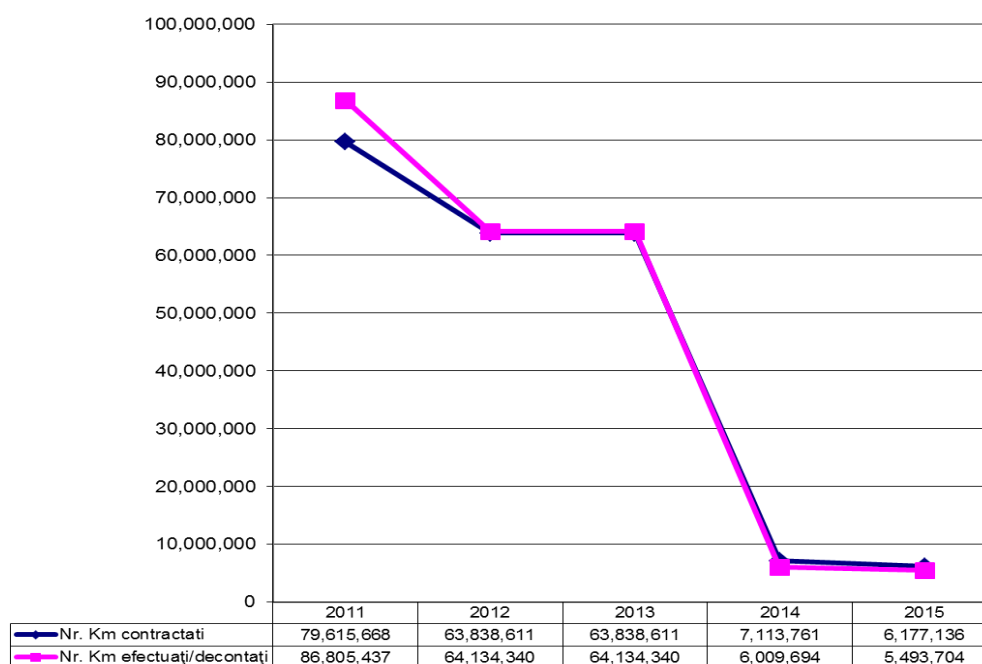
2. Situația milelor marine în asistența medicală de urgență și transport sanitar (datele sunt defalcate pe tipuri de mijloace specifice - tab. 6.2 d) :

- Nr. nave sanitare la 31.12.2015: 4
- Nr. mile marine contractate : 47.724
- Nr. mile marine decontate : 44.374,07
- Nr. mile marine realizate: 49.629,15
- Suma contractata: 4.608,22 mii lei
- Suma decontata: 4.264,57 mii lei

3. Situația solicitărilor în asistența medicală de urgență și transport sanitar (datele sunt defalcate pe județe – tab. 6.4) :

- Nr. solicitări contractate : 100.690
- Nr. solicitări decontate : 95.210
- Suma contractata: 18.907,90 mii lei
- Suma decontata: 17.897,19 mii lei

**EVOLUȚIA NUMĂRULUI DE Km. CONTRACTAȚI ȘI EFECTUAȚI DE FURNIZORII DE SERVICII MEDICALE DE URGENȚĂ ȘI TRANSPORT SANITAR AFLAȚI ÎN RELAȚII CONTRACTUALE CU CAS ÎN PERIOADA 2011-2015**



*Note: In anii 2011-2013 avem centralizati km efectuați; in anii 2014-2015 km decontati  
Din anul 2014 CAS contractează doar cu furnizorii de transport sanitar privați*

4. Situația solicitărilor în asistența medicală de urgență și transport sanitar (datele sunt defalcate pe județe – tab. 6.4) :

- Nr. solicitări contractate : 100.690
- Nr. solicitări decontate : 95.210
- Suma contractata: 18.907,90 mii lei
- Suma decontata: 17.897,19 mii lei

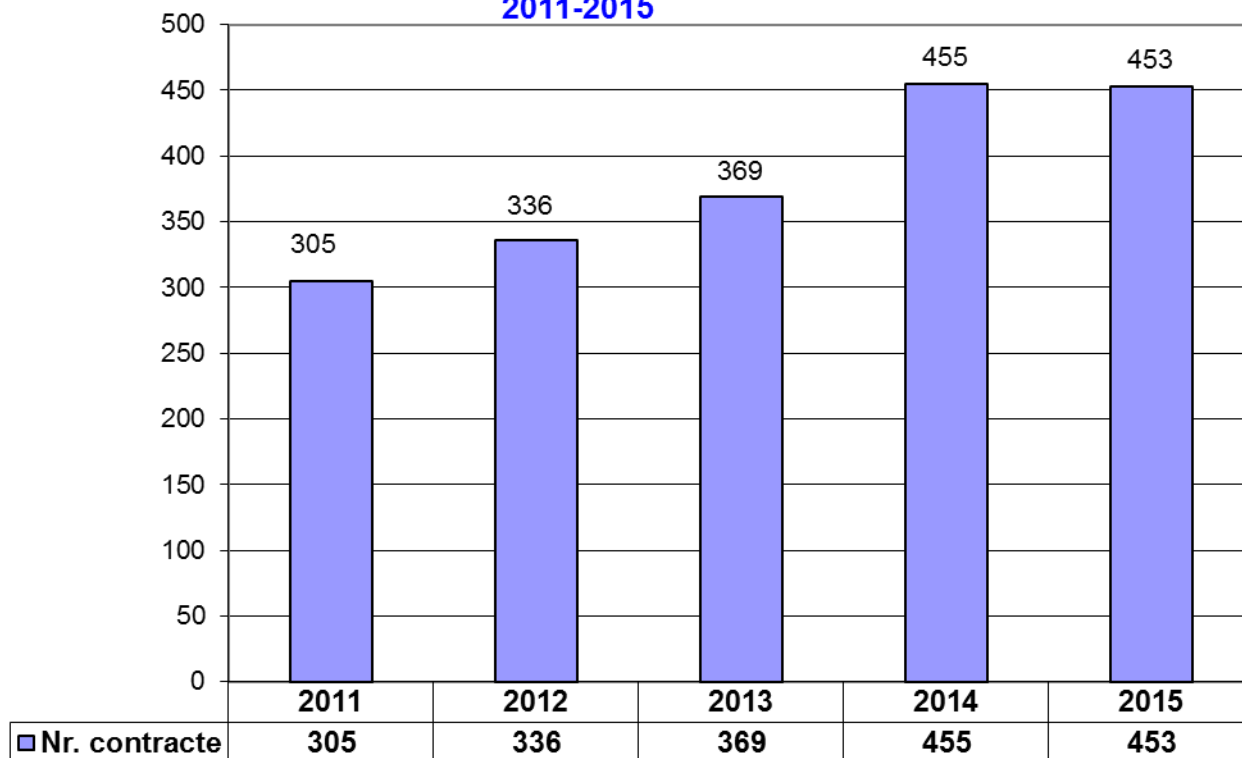
➤ Situația tipurilor de transport sanitar decontate în anul 2015 (tab. 6.3): 653.918

- Situația tipurilor de transport sanitar din pachetul minimal de servicii pentru transportul sanitar neasistat : 585.423
- Situația tipurilor de transport sanitar din pachetul de bază de servicii pentru transportul sanitar neasistat : 68.495

## ÎNGRIJIRI MEDICALE/ PALIATIVE LA DOMICILIU

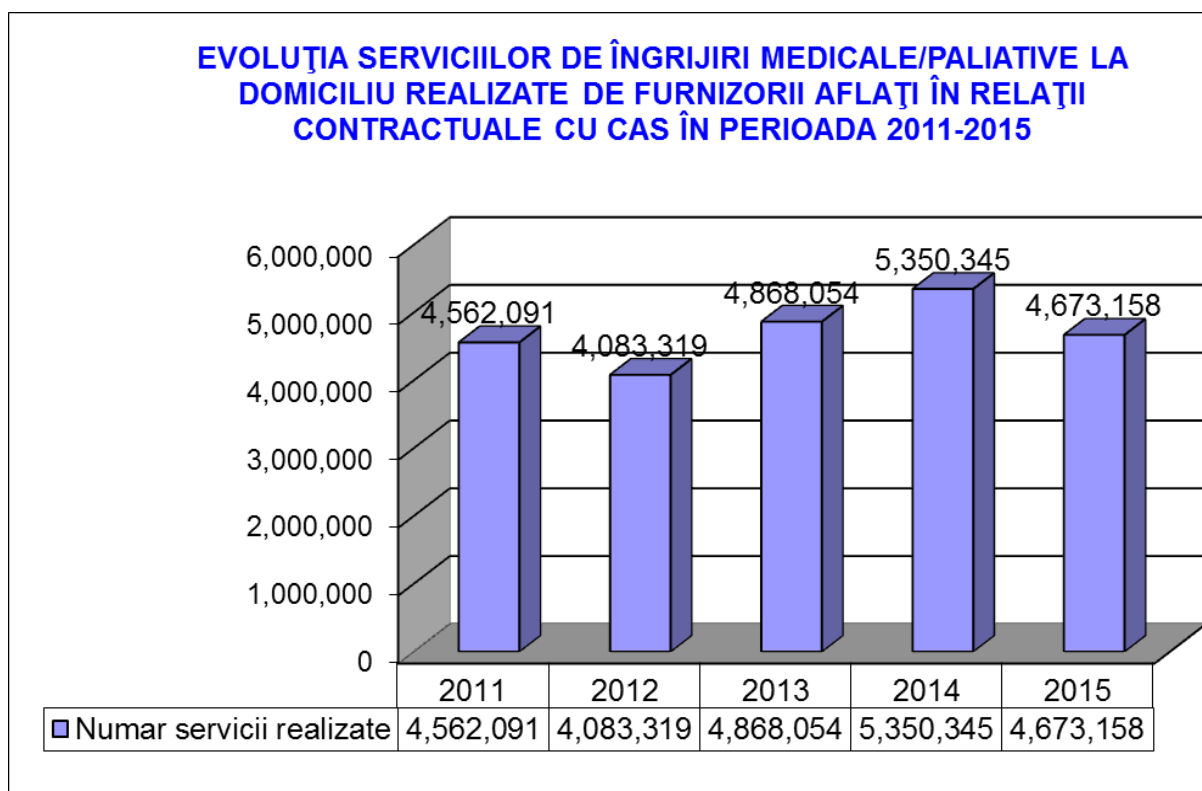
- Număr contracte încheiate cu furnizori specializați pe servicii de îngrijiri medicale la domiciliu/paliative (date defalcate pe județe – tab.7.1) la 31.12.2015: 453 contracte din care :
  - Furnizori de servicii de îngrijiri medicale la domiciliu: 447
  - Furnizori de servicii de îngrijiri paliative la domiciliu: 2
  - Furnizori de servicii de îngrijiri medicale și îngrijiri paliative la domiciliu: 4

### EVOLUȚIA NUMĂRULUI DE CONTRACTE CU FURNIZORII DE ÎNGRIJIRI MEDICALE/PALIATIVE LA DOMICILIU ÎN PERIOADA 2011-2015



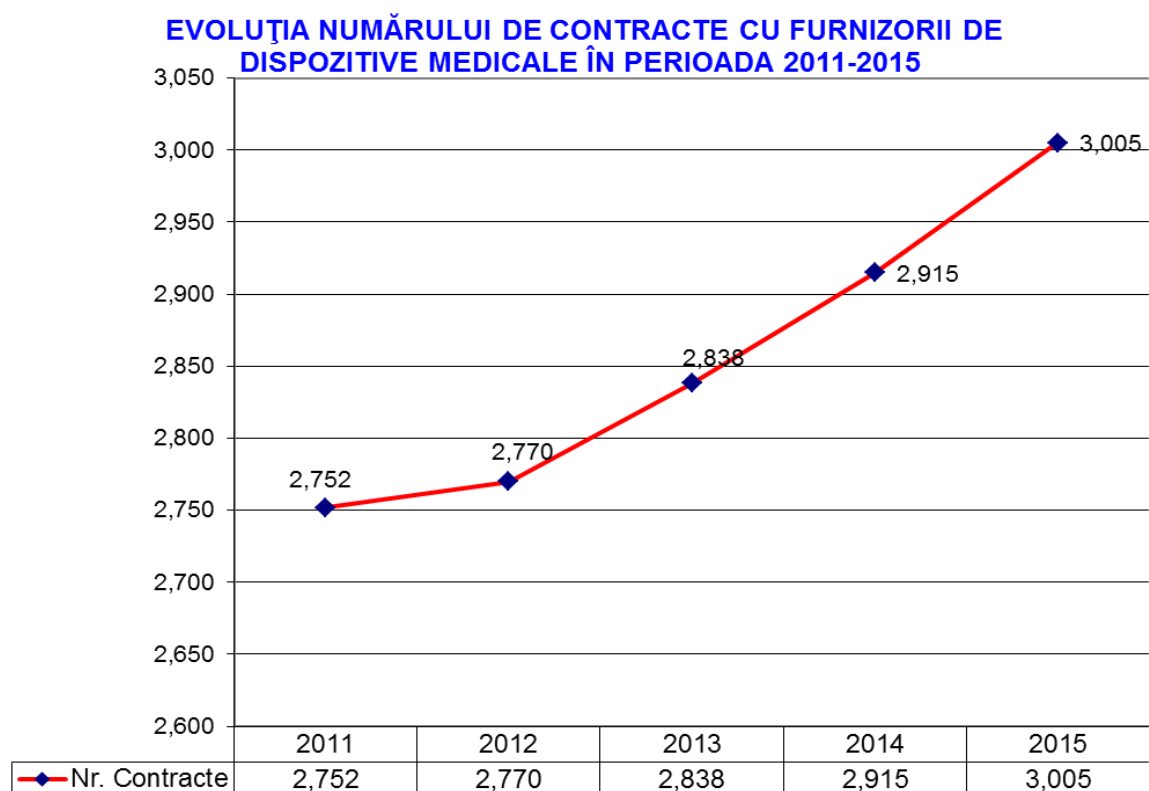
- Număr decizii de îngrijiri medicale la domiciliu emise în anul 2015 – tab. 7.3 a) : 58.908
- Număr zile de îngrijiri medicale la domiciliu corespunzătoare deciziilor de îngrijiri la domiciliu emise în anul 2015 – tab. 7.3a) : 1.243.929
- Număr zile în care s-au acordat îngrijirile medicale la domiciliu, decontate în anul 2015 (tab. 7.3 a) : 1.031.000
- Suma decontată aferentă cererilor de acordare de servicii de îngrijiri medicale la domiciliu decontate în anul 2015 (tab. 7.3 a): 54.399,13 mii lei

- Numărul persoanelor beneficiare de servicii de îngrijiri medicale la domiciliu în anul 2015 – tab. 7.3 a.): 45.568
- Număr servicii de îngrijiri medicale la domiciliu, realizate în anul 2015 – tab. 7.2 a): 4.649.471
  
- Număr decizii de îngrijiri paliative la domiciliu emise în anul 2015 - tab. 7.3 b): 180
- Număr zile de îngrijiri paliative la domiciliu corespunzătoare deciziilor de îngrijiri la domiciliu emise în anul 2015 - tab. 7.3 b): 12.743
- Număr. zile în care s-au acordat îngrijirile paliative la domiciliu, decontate în anul 2015- tab. 7.3b): 5.212
- Suma decontată aferentă cererilor de acordare de servicii de îngrijiri medicale paliative la domiciliu decontate în anul 2015 - tab. 7.3 b): 345,65 mii lei
- Numărul persoanelor beneficiare de servicii de îngrijiri paliative în anul 2015 - tab.7.3 b): 175
- Număr servicii de îngrijiri medicale paliative la domiciliu, realizate în anul 2015 – tab. 7.2 a): 23.687



## ASIGURAREA CU DISPOZITIVE MEDICALE

- Număr contracte cu furnizorii de dispozitive medicale la 31.12.2015 (tab. 8.2): 3.005

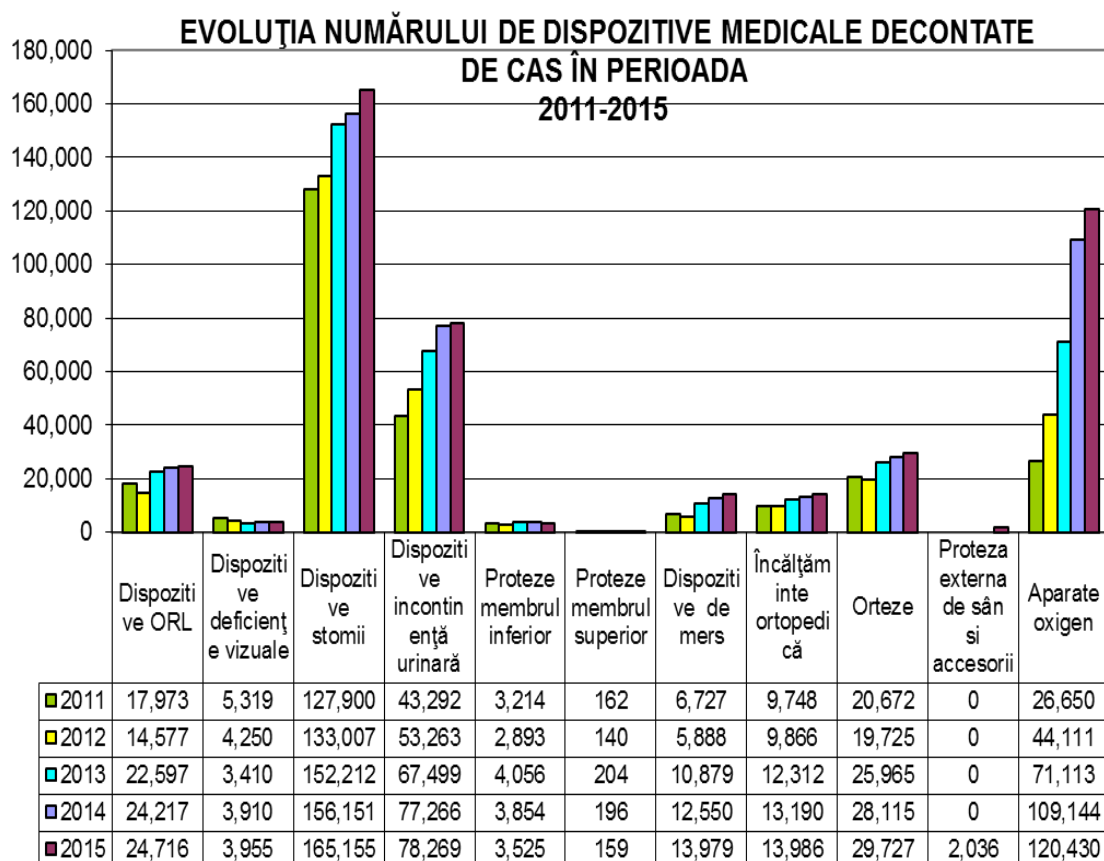


- Număr asigurați care au primit decizii de aprobare a dispozitivelor medicale în anul 2015 (tab. 8.1 și 8.1 bis): 266.171 din care pentru:

<b>Dispozitive de protezare O.R.L.</b>	<b>26,160</b>	<b>9,83%</b>
<b>Proteze fonatorii și traheale</b>	<b>1.960</b>	<b>0,74%</b>
<b>Dispozitive de protezare stomii</b>	<b>63,215</b>	<b>23,75%</b>
<b>Dispozitive pentru incontinența urinară</b>	<b>33,567</b>	<b>12,61%</b>
<b>Proteze pentru membrul inferior</b>	<b>3,855</b>	<b>1,45%</b>
<b>Proteze pentru membrul superior</b>	<b>185</b>	<b>0,07%</b>
<b>Dispozitive și mijloace de mers</b>	<b>13,831</b>	<b>5,20%</b>
<b>Orteze coloană vertebrală</b>	<b>10,689</b>	<b>4,02%</b>
<b>Orteze pentru membrul superior</b>	<b>1,305</b>	<b>0,49%</b>
<b>Orteze pentru membrul inferior</b>	<b>17,255</b>	<b>6,48%</b>
<b>Incaltaminte ortopedică</b>	<b>15,324</b>	<b>5,76%</b>
<b>Dispozitive pentru deficiente vizuale</b>	<b>4,388</b>	<b>1,65%</b>
<b>Aparate pentru administrarea continuă cu oxigen</b>	<b>71,194</b>	<b>26,75%</b>
<b>Dispozitive ptr. terapia cu aerosoli salini</b>	<b>11</b>	<b>0,00%</b>
<b>Proteză externă de sân și accesorii (sutien)</b>	<b>3,232</b>	<b>1,21%</b>

➤ Număr dispozitive medicale decontate (tab. 8.1 bis) : 458.547 în valoare de 186.225 mii lei

<b>Categoriile de dispozitive medicale</b>	<b>Numarul total al dispozitivelor medicale decontate</b>	<b>%*</b>	<b>Suma decontată (mii lei )</b>	<b>%**</b>
<b>C1</b>	<b>C3</b>	<b>C4</b>	<b>C5</b>	<b>C6</b>
<b>Dispozitive de protezare O.R.L.</b>	<b>24,716</b>	<b>5.39%</b>	<b>23,658</b>	<b>12.70%</b>
<b>Proteze fonatorii și traheale</b>	<b>2,603</b>	<b>0.57%</b>	<b>2,348</b>	<b>1.26%</b>
<b>Dispozitive de protezare stomii</b>	<b>165,155</b>	<b>36.02%</b>	<b>44,312</b>	<b>23.80%</b>
<b>Dispozitive pentru incontinența urinară</b>	<b>78,269</b>	<b>17.07%</b>	<b>42,570</b>	<b>22.86%</b>
<b>Proteze pentru membrul inferior</b>	<b>3,525</b>	<b>0.77%</b>	<b>12,072</b>	<b>6.48%</b>
<b>Proteze pentru membrul superior</b>	<b>159</b>	<b>0.03%</b>	<b>528</b>	<b>0.28%</b>
<b>Dispozitive și mijloace de mers</b>	<b>13,979</b>	<b>3.05%</b>	<b>10,976</b>	<b>5.89%</b>
<b>Orteze coloană vertebrală</b>	<b>10,095</b>	<b>2.20%</b>	<b>5,585</b>	<b>3.00%</b>
<b>Orteze pentru membrul superior</b>	<b>1,138</b>	<b>0.25%</b>	<b>453</b>	<b>0.24%</b>
<b>Orteze pentru membrul inferior</b>	<b>18,494</b>	<b>4.03%</b>	<b>7,259</b>	<b>3.90%</b>
<b>Încălțăminte ortopedică</b>	<b>13,986</b>	<b>3.05%</b>	<b>3,762</b>	<b>2.02%</b>
<b>Dispozitive pentru deficiențe vizuale</b>	<b>3,955</b>	<b>0.86%</b>	<b>1,119</b>	<b>0.60%</b>
<b>Aparate pentru administrarea continuă cu oxigen</b>	<b>120,430</b>	<b>26.26%</b>	<b>30,750</b>	<b>16.51%</b>
<b>Dispozitive ptr.terapia cu aerosoli salini</b>	<b>6</b>	<b>0.00%</b>	<b>2</b>	<b>0.00%</b>
<b>Proteză externă de sân și accesorii (sutien) - din anul 2015</b>	<b>2,036</b>	<b>0.44%</b>	<b>830</b>	<b>0.45%</b>
<b>TOTAL</b>	<b>458,547</b>	<b>99.55%</b>	<b>186,225.32</b>	<b>99.55%</b>



➤ Dispozitive medicale pentru care au existat la 31.12.2015 liste de așteptare (tab. 8.1): 16.328

Din care pentru		
Dispozitive de protezare O.R.L.	7,678	0.47%
Proteze fonatorii traheale	100	0.01%
Dispozitive de protezare stomii	29	0.00%
Dispozitive pentru incontinența urinară	216	0.01%
Proteze pentru membrul inferior	659	0.04%
Proteze pentru membrul superior	24	0.00%
Dispozitive și mijloace de mers	2,384	0.15%
Orteze coloană vertebrală	1,231	0.08%
Orteze pentru membrul superior	196	0,01%
Orteze pentru membrul inferior	1,682	0.10%
Încălțăminte ortopedică	819	0,05%
Dispozitive pentru deficiențe vizuale	603	0.04%
Aparate pentru administrarea continuă cu oxigen	338	0.02%
Dispozitive ptr.terapia cu aerosoli salini	0	0.00%
Proteză externă de sân și accesorii (sutien) - din anul 2015	369	0.02%
Dispozitiv ptr.administrarea nutriției enterale și a analgeziei controlate la pacient	0	0.00%

➤ Nr. asigurați aflați pe liste de prioritate la 31.12.2015 (tab. 8.1.): 15.741

Din care pentru		
Dispozitive de protezare O.R.L.	7,664	0.49%
Proteze fonatorii și traheale	60	0.00%
Dispozitive de protezare stomii	12	0.00%
Dispozitive pentru incontinența urinară	205	0.01%
Proteze pentru membrul inferior	644	0.04%
Proteze pentru membrul superior	22	0.00%
Dispozitive și mijloace de mers	2,142	0.14%
Orteze coloană vertebrală	1,222	0.08%
Orteze pentru membrul superior	192	0.01%
Orteze pentru membrul inferior	1,452	0.09%
Incaltaminte ortopedică	813	0.05%
Dispozitive pentru deficiențe vizuale	602	0.04%
Aparate pentru administrarea continuă cu oxigen	343	0.02%
Dispozitive ptr.terapia cu aerosoli salini	0	0.00%
Proteză externă de sân și accesorii (sutien) - din anul 2015	368	0.02%
Dispozitiv ptr.administrarea nutriției enterale și a analgeziei controlate la pacient	0	0.00%

## SINTEZĂ ASISTENȚA MEDICALĂ DE RECUPERARE A SĂNĂȚĂȚII

a) Contracte încheiate cu CAS la 31.12.2015 ( datele sunt defalcate pe județe) :

➤ Contracte încheiate între CAS și furnizorii de servicii medicale de recuperare a sănătății cu finanțare din fondul destinat serviciilor medicale recuperare a sănătății la 31.12.2015 (tab. 9.1):

548 din care :

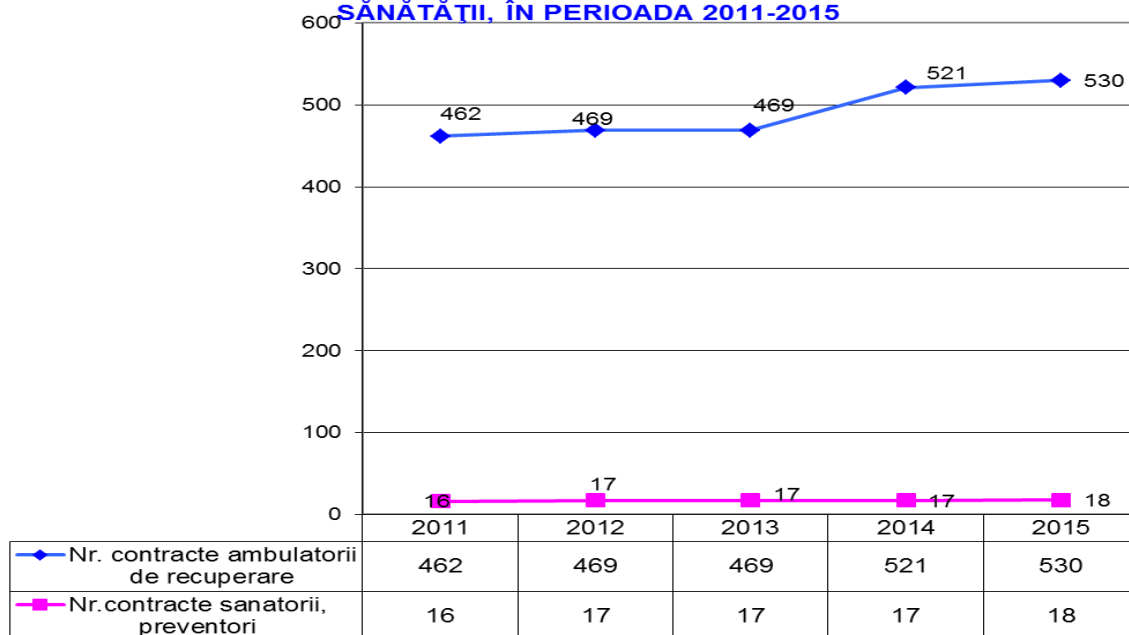
➤ Cu unități sanitare cu paturi: 18, din care:

- Nr. contracte cu sanatorii : 9
- Nr. contracte cu sanatorii balneare : 7
- Nr. contracte cu preventorii : 2

➤ Cu unități ambulatorii de recuperare-reabilitare: 530, din care:

- Nr. contracte cu cabinete medicale de recup. org. conform OUG nr. 124/1998: 296
- Nr. contracte cu ambulatorii de recuperare din structura unor unități sanitare cu personalitate juridică : 159
- Nr. contracte cu societăți de turism balnear :75

**EVOLUȚIA CONTRACTELOR ÎNCHEIATE CU FURNIZORII DE SERVICII MEDICALE DE RECUPERARE-REABILITARE A SĂNĂȚII, ÎN PERIOADA 2011-2015**




b) Medici aflați în relație contractuală cu CAS la 31.12.2015 ( datele sunt defalcate pe județe) : 804

➤ Situația pe grad profesional a medicilor din specialitatea de recuperare aflați în relație contractuală cu CAS, după tipul cabinetului în care își desfășoară activitatea (tab. 9.2):

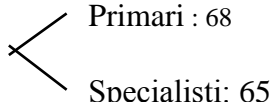
804 medici din care:  $\left\{ \begin{array}{l} \text{Primari : 465} \\ \text{Specialiști: 339} \end{array} \right.$

- în cabinete medicale de recuperare org. conform O.U.G. nr. 124/1998:

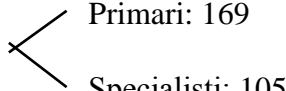


397 medici din care   
Primari : 228  
Specialiști: 169

- în societăți de turism balnear :

133 medici din care   
Primari : 68  
Specialiști: 65

- ambulatorii din structura unor unități sanitare cu personalitate juridică :

274 medici din care   
Primari: 169  
Specialiști: 105

**c) Servicii medicale de recuperare ( datele sunt defalcate pe tipuri de servicii și pe județe) contractate și decontate din fondul alocat asistenței medicale de specialitate din ambulatoriu pentru specialitatea de recuperare-reabilitare, detaliate după tipul de furnizor aflat în relație contractuală cu CAS (tab. 9.2):**

**- în cabinete medicale de recuperare organizate conf. O.G. nr. 124/1998 :**

- Nr. servicii medicale – consultații medicale de specialitate contractate: 351.090
- Nr. servicii medicale – nr. zile de tratament contractate: 1.028.537
- Nr. servicii medicale - zi de tratament kinetoterapie si masaj contractate:  
221.624
- Sumă contractată: 42.639 mii lei
- Nr. servicii medicale – consultații medicale de specialitate decontate: 227.567
- Nr. servicii medicale – nr. zile de tratament decontate: 1.019.444
- Nr. servicii medicale - zi de tratament kinetoterapie si masaj decontate:  
255.350
- Sumă decontată: 41.607 mii lei
- Nr. persoane beneficiare de servicii medicale: 236.634

**- în ambulatorii din structura unor unități sanitare cu personalitate juridică :**

- Nr. servicii medicale – consultații medicale de specialitate contractate: 391.091
- Nr. servicii medicale – nr. zile de tratament contractate: 642.185
- Nr. servicii medicale - zi de tratament kinetoterapie si masaj contractate: 152.911
- Sumă contractată: 33.653 mii lei
- Nr. servicii medicale – consultații medicale de specialitate decontate:213.179
- Nr. servicii medicale – nr. zile de tratament decontate: 743.499
- Nr. servicii medicale - zi de tratament kinetoterapie si masaj decontate: 189.116
- Sumă decontată: 33.001 mii lei
- Nr. persoane beneficiare de servicii medicale: 262.449

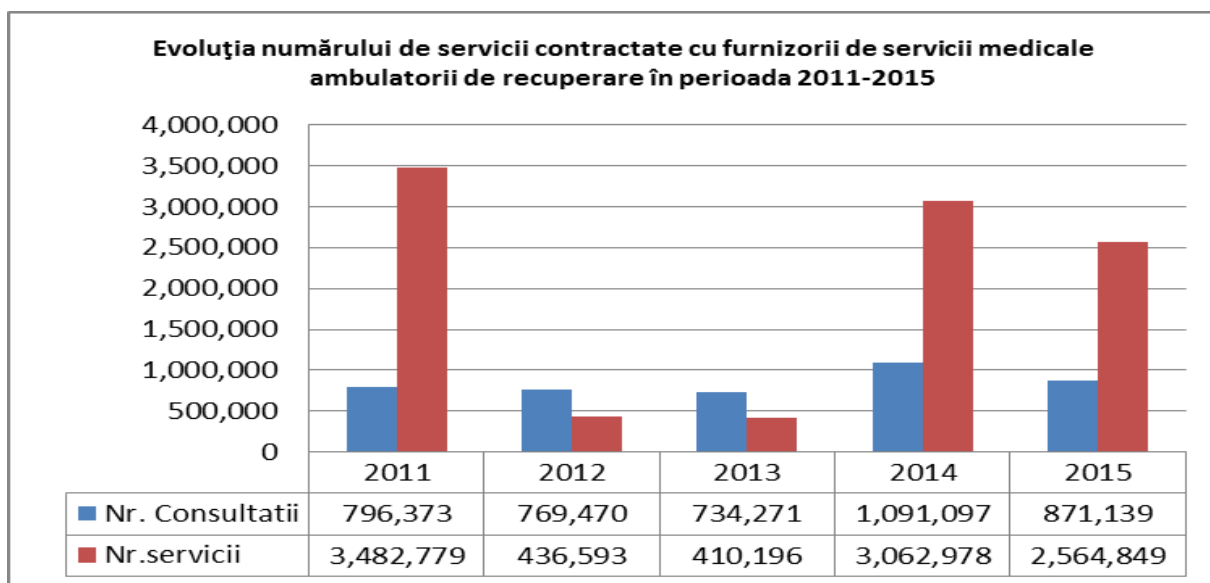
**- în societăți de turism balnear :**

- Nr. servicii medicale – consultații medicale de specialitate contractate: 128.958
- Nr. servicii medicale – nr. zile de tratament contractate: 363.484
- Nr. servicii medicale - zi de tratament kinetoterapie si masaj contractate: 156.109
- Sumă contractată: 18.688 mii lei
- Nr. servicii medicale – consultații medicale de specialitate decontate: 105.032
- Nr. servicii medicale – nr. zile de tratament decontate: 364.821
- Nr. servicii medicale - zi de tratament kinetoterapie si masaj decontate: 197.155
- Sumă decontată: 18.230 mii lei
- Nr. persoane beneficiare de servicii medicale: 135.914

**- Date cumulate:**

- Total servicii medicale – consultații medicale de specialitate contractate: 871.139
- Total servicii medicale – nr. zile de tratament contractate: 2.034.205
- Nr. servicii medicale - zi de tratament kinetoterapie si masaj contractate: 530.644

- Total sumă contractată: 94.979 mii lei
- Total servicii medicale– consultații medicale de specialitate decontate: 545.778
- Total servicii medicale – nr. zile de tratament decontate: 2.127.763
- Nr. servicii medicale - zi de tratament kinetoterapie si masaj decontate: 641.621
- Total sumă decontată: 92.838 mii lei
- Nr. persoane beneficiare de servicii medicale: 634.997



d) Evaluarea procedurilor incluse după caz, în servicii medicale – consultații medicale de specialitate în cadrul cărora s-au efectuat minim 2 proceduri, consultații decontate de C.A.S. din fondul alocat asistenței medicale ambulatorie de specialitate pentru specialitatea de reabilitare medicală, ( *datele sunt defalcate pe județe și pe servicii medicale - consultații medicale de specialitate în cadrul cărora s-au efectuat minim 2 proceduri*) la 31.12.2015 (*tab. 9.3*):

- Determinarea indicelui de presiune gleznă/braț, respectiv deget/braț, respectiv deget/braț: 3.341
- Podoscopie: 6.130
- Osteodensitometrie segmentară cu ultrasunete: 3.695
- Administrare tratament prin injectarea părților moi (intramuscular, intradermic și subcutanat): 27.042
- Mezoterapia - injectare terapeutică paravertebrală și periarticulară: 13.127
- Administrare tratament prin puncție intravenoasă: 19.289
- Puncții și infiltrații intraarticulare: 26.899
- Blocaje chimice pentru spasticitate (toxină botulinică): 13.613

d) Evaluarea procedurilor incluse după caz, în zilele de tratament de reabilitare medicală decontate de C.A.S. din fondul alocat asistenței medicale ambulatorie de specialitate pentru specialitatea de reabilitare medicală, la 31.12. 2015

Număr proceduri specifice de reabilitare medicală corespunzătoare zilelor de tratament de reabilitare medicală decontate : 10.099.387

e) Servicii medicale de recuperare ( datele sunt defalcate pe județe și pe unități sanitare cu paturi) contractate cu sanatorii, inclusiv cele balneare și cu preventorii și decontate din fondul alocat asistenței medicale de specialitate din ambulatoriu pentru specialitatea de recuperare-reabilitare: (tab. 9.5):

Număr zile de spitalizare contractate: 821.519

Număr zile de spitalizare realizate: 699.234

Sumă contractată: 76.307.997,15 lei

Sumă decontată: 64.612.138,20 lei

Nr. persoane beneficiare de servicii medicale: 52.314

f) Servicii de acupunctură ( datele sunt defalcate pe tipuri de servicii și pe județe) contractate și decontate din fondul alocat asistenței medicale spitalicești în baza actelor adiționale încheiate la contractele de furnizare de servicii medicale spitalicești (tab. 9.6):

Nr. contracte la 31.12.2015: 24

Număr medici cu competență/atestare de studii complementare în acupunctură, la 31.09.2015: 40

Nr. servicii de acupunctură – consultații contractate: 17.571 din care un procent de 42,5% îl reprezintă serviciile contractate de CASMB

Nr. servicii de acupunctură – cazuri(cură) contractate: 18.002 din care un procent de 41,4% îl reprezintă serviciile contractate de CASMB

Sumă contractată: 2.735,88 mii lei

Nr. servicii de acupunctură – consultații decontate: 11.948

Nr. servicii de acupunctură – cazuri(cură ) decontate: 13.102

Sumă decontată: 1.948,78 mii lei

Nr. persoane beneficiare de servicii medicale:12.208

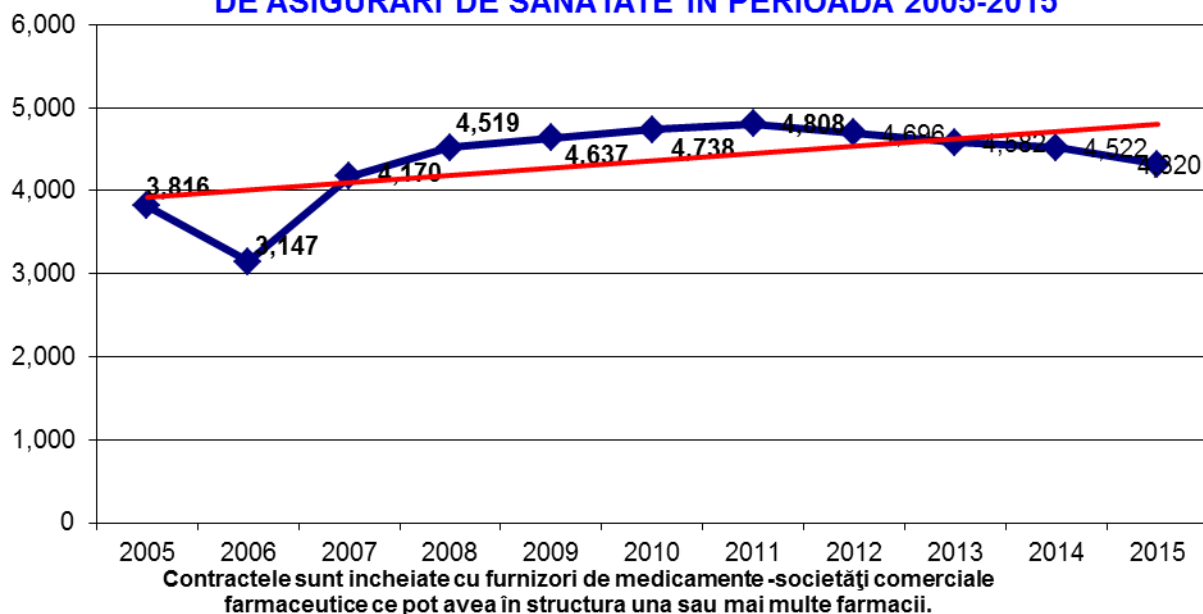
## **ASISTENȚA CU MEDICAMENTE CU ȘI FĂRĂ CONTRIBUȚIE ÎN TRATAMENTUL AMBULATORIU**

➤ Număr contracte cu furnizori de medicamente cu și fără contribuție personală în tratamentul ambulatoriu la 31.12.2015 (tab. 10.1):

4.320 din care :

- în mediul urban 2.990
- în mediul rural 1.330

## EVOLUȚIA NUMĂRULUI DE FURNIZORI DE MEDICAMENTE CARE AU INTRAT ÎN RELAȚII CONTRACTUALE CU CASELE DE ASIGURĂRI DE SĂNĂȚATE ÎN PERIOADA 2005-2015



➤ Număr contracte cu furnizori de medicamente și a unor materiale sanitare specifice care se acordă pentru tratamentul în ambulatoriu al bolnavilor incluși în unele programe naționale de sănătate cu scop curativ la 31.12.2015 (tab. 10.1):

4.165 din care :

- în mediul urban 2.864
- în mediul rural 1.301

➤ Număr farmacii din cadrul societăților farmaceutice pentru care a fost încheiat contract cu CAS (tab. 10.1): 8.243 din care :

- în mediul urban 5.719
- în mediul rural 2.524

➤ Număr puncte de lucru (oficine locale de distribuție) din mediul rural (tab. 10.1): 1.100

➤ Suma decontată (tab. 10.1): 7.022.770,57 mii lei din care pentru :

- medicamentele cu și fără contribuție personală : 5.240.207,26 mii lei

- medicamente și materiale sanitare din cadrul programelor naționale cu scop curativ :

1.782.563,31 mii lei

## **ASIGURAREA CONTINUITĂȚII ASISTENȚEI MEDICALE PRIMARE PRIN CENTRE DE PERMANENȚĂ**

- Număr contracte pentru asigurarea continuității asistenței medicale primare prin centre de permanență, la 31.12.2015 (tab. 1) : 1.572 din care:
  - Număr contracte pentru asigurarea continuității asistenței medicale primare prin centre de permanență fixe : 1.567
  - Contracte pentru asigurarea continuității asistenței medicale primare prin centre de permanență mobile : 5
- Număr centre de permanență fixe la 31.12.2015 (tab. 2): 326 din care:
  - Număr centre de permanență fixe cu autospeciale de consultații la domiciliu, puse la dispoziție de către serviciul județean de ambulanță sau al municipiului București: 104
  - Număr centre de permanență fixe cu autospeciale de consultații la domiciliu, puse la dispoziție de către consiliul local: 3
- Număr centre de permanență mobile la 31.12.2015 (tab. 2): 1 din care:
  - Număr centre de permanență mobile cu autospeciale de consultații la domiciliu, puse la dispoziție de către serviciul județean de ambulanță sau al municipiului București: 0
  - Număr centre de permanență mobile cu autospeciale de consultații la domiciliu, puse la dispoziție de către consiliul local: 0
- Număr medici de familie care participă la asigurarea continuității asistenței medicale primare prin centre de permanență fixe, inclusiv medicii angajați (tab. 3): 1.940 din care:
  - Medici primari: 741
  - Medici specialiști: 1.005
  - Medici ( fără grad profesional): 194
- Număr medici de familie care participă la asigurarea continuității asistenței medicale primare prin centre de permanență mobile(tab. 3): 5 din care:
  - Medici primari: 0
  - Medici specialiști: 5
  - Medici ( fără grad profesional): 0

**CONVENTIILE PRIVIND ELIBERAREA BILETELOR DE TRIMITERE PENTRU  
SERVICII MEDICALE CLINICE, ELIBERAREA BILETELOR DE TRIMITERE  
PENTRU INVESTIGAȚII MEDICALE PARACLINICE ȘI/SAU ELIBERAREA  
PRESCRIPTIILOR MEDICALE PENTRU MEDICAMENTELE CU ȘI FĂRĂ  
CONTRIBUȚIE PERSONALĂ**

- Numărul convențiilor privind eliberarea biletelor de trimitere pentru servicii medicale clinice, eliberarea biletelor de trimitere pentru investigații medicale paraclinice și/sau eliberarea prescripțiilor medicale pentru medicamente cu și fără contribuție personală, la 31.12.2015: (tab.11.1) : 440 din care:
- Convenții încheiate cu medicii din cabinetele medicale școlare/studentești pentru elevi, respectiv studenți: 179
  - Convenții încheiate cu medicii care acordă asistență medicală din instituțiile aflate în coordonarea Autorității Naționale pentru Persoanele cu Handicap: 8
  - Convenții încheiate cu medicii care acordă asistență medicală din serviciile publice specializate sau organismele private autorizate:2
  - Convenții încheiate cu medicii care acordă asistență medicală din alte instituții de ocrotire socială: 15
  - Convenții încheiate cu medicii care își desfășoară activitatea în dispensare TBC, laboratoare de sănătate mintală, respectiv centre de sănătate mintală și staționar de zi, cabinete de planificare familială, cabinete medicale de boli infecțioase, cabinete de medicină dentară care nu se află în relație contractuală cu CAS: 190
  - Convenții încheiate cu medicii dentiști și dentiștii din cabinetele stomatologice școlare și studentești: 41
  - Convenții încheiate cu medicii din unitățile și compartimentele de primire a urgențelor din cadrul spitalelor de urgență ce sunt finanțate din bugetul de stat: 3
  - Convenții încheiate cu medicii dentiști/dentiști din cabinetele stomatologice din penitenciare :0
  - Medicii din căminele de bătrâni : 2

**CONVENTIILE PRIVIND ELIBERAREA BILETELOR DE TRIMITERE PENTRU  
SERVICII MEDICALE SPITALICEȘTI (RECOMANDARE DE INTERNARE)**

- Numărul convențiilor privind eliberarea biletelor de trimitere pentru servicii medicale spitalicești (recomandare de internare), formular cu regim special unic pe țară, la 31.12.2015: ( tab.11.2) din care:225
- Convenții încheiate cu unități medico-sociale: 19
  - Convenții încheiate cu unități sanitare cu paturi (pentru medicii din dispensare TBC, laboratoare de sănătate mintală, respectiv centre de sănătate mintală și staționar de zi, cabinete de planificare familială, cabinete medicale de boli infecțioase, cabinete de medicină dentară care nu se află în relație contractuală cu CAS: 169
  - Convenții încheiate cu cabinete de medicina muncii: 6
  - Centrele de dializă private aflate în relație contractuală cu CAS : 31

**EVALUAREA PRIVIND NUMARUL DE PERSOANE CU AFECȚIUNI CRONICE  
PENTRU CARE SE ORGANIZEAZĂ EVIDENȚĂ DISTINCTĂ LA NIVELUL  
MEDICILOR DE FAMILIE**

- Număr CNP - uri aflate în evidența medicilor de familie la 31.12.2015: 4.156.311 ,  
din care:

**A. Cazuri cu diagnosticul confirmat la data încheierii contractului aflate în  
evidența medicului de familie: 2.524.165 , din care:**

- *H.T.A. :* 1406795
- *DIABET ZAHARAT TIP II:* 150383
- *DISLIPIDEMIE:* 741381
- *BPOC:* 125843
- *ASTM BRONȘIC:* 90927
- *BOALA CRONICĂ DE RINICHI :* 8836

**B. Cazurile nou depistate pe parcursul derulării contractului pentru care se face  
management de caz: 1.632.146, din care:**

- *H.T.A. :* 870117
- *DIABET ZAHARAT TIP II:* 123217
- *DISLIPIDEMIE:* 450578
- *BPOC:* 110723
- *ASTM BRONȘIC:* 62289
- *BOALA CRONICĂ DE RINICHI:* 15222

**CAZURI CU DIAGNOSTICUL CONFIRMAT LA DATA INCHEIERII  
CONTRACTULUI AFLATE ÎN EVIDENȚA MEDICULUI DE SPECIALITATE DIN  
**AMBULATORIU****

- Număr CNP - uri aflate în evidența medicilor din ambulatoriu clinic la  
31.12.2015: 289.018 , din care:



**A. Cazuri cu diagnosticul confirmat la data încheierii contractului aflate în evidența medicului de specialitate din ambulatoriu : 208.351 , din care:**

- *H.T.A. :* 52384
- *DIABET ZAHARAT TIP II:* 116704
- *DISLIPIDEMIE:* 20753
- *BPOC:* 7374
- *ASTM BRONȘIC:* 8771
- *BOALA CRONICĂ DE RINICHI :* 2365

**B. Cazurile nou depistate pe parcursul derulării contractului , care se prezintă cu bilet de trimitere de la medicul de familie pe care este evidențiat management de caz: 80.667 , din care:**

- *H.T.A. :* 24934
- *DIABET ZAHARAT TIP II:* 36637
- *DISLIPIDEMIE:* 7773
- *BPOC:* 4382
- *ASTM BRONȘIC:* 4884
- *BOALA CRONICĂ DE RINICHI:* 2057

*Nota: Urmatoarele case nu au transmis machetele completate: AOPSNAJ.*